

Документ подписан простой электронной подписью
Информация о владельце:
ФИО: Масалов Владимир Николаевич
Должность: ректор
Дата подписания: 05.10.2023 15:49:09
Уникальный программный ключ:
f31e6db16690784abc6b59e564db26971f174641e

**МИНИСТЕРСТВО НАУКИ И ВЫСШЕГО ОБРАЗОВАНИЯ РФ
ФЕДЕРАЛЬНОЕ ГОСУДАРСТВЕННОЕ БЮДЖЕТНОЕ ОБРАЗОВАТЕЛЬНОЕ
УЧРЕЖДЕНИЕ ВЫСШЕГО ОБРАЗОВАНИЯ
«ОРЛОВСКИЙ ГОСУДАРСТВЕННЫЙ АГРАРНЫЙ УНИВЕРСИТЕТ
ИМЕНИ Н.В. ПАРАХИНА»**

УТВЕРЖДАЮ

Декан факультета
Биотехнологии и
ветеринарной медицины
Крайс Владимир Владимирович
23 февраля 2023 г.



**ПРОГРАММА
ТЕХНОЛОГИЧЕСКОЙ ПРАКТИКИ**

основной профессиональной образовательной программы
высшего образования – программы магистратуры

Направление подготовки: 19.04.01 – Биотехнология

Квалификация: магистр

Кафедра, ответственная за проведение практики: Биотехнологии

Форма обучения: очная, заочная

Курс: 1 (очно), 1 (заочно), Семестр: 2


Объем: 3 з.е.; 108 час.


Продолжительность: 2 недели

Вид контроля: зачет с оценкой

Год начала подготовки: 2023 г.


Орел, 2023 год

Составитель: к.с.-х.н., доцент. Гагарина И.Н.  «11» 02 2023 г.

Рецензент: к.б.н., доцент. Сучкова Т.Н.  14 02 2023 г.

Программа разработана в соответствии с ФГОС В О по направлению подготовки биотехнология.

Программа обсуждена на заседании кафедры биотехнологии
протокол № 6 от «4» 02 2023 г.

Зав. кафедрой: д.б.н., проф. Павловская Н.Е.  14 02 2023 г.

Программа рассмотрена и одобрена на заседании Ученого совета факультета биотехнологии
и ветеринарной медицины протокол № 1 от «12» 02 2023 г.


И.о. декана факультета

к.в.н., доцент. Крайс В.В.  12 02 2023 г.

Программа принята учебно-методической комиссией по направлению подготовки Биотехнология
протокол № 6 от «6» 02 2023 г.

Председатель учебно-методической комиссии

по направлению подготовки

Биотехнология  д.т.н., проф. Горькова И.В. 16 «02» 2023 г.

Директор научной библиотеки

 Ишанова Е.В. 16 «02» 2023 г.

Лист согласований с представителями работодателей

Представитель работодателя

Директор ФГБНУ Всероссийский
научно-исследовательский институт
селекции плодовых культур



Представитель работодателя



Управляющий ООО «Ягодный сад»

A handwritten signature in blue ink, likely belonging to S.A. Burkov.

С.А. Бурков

Содержание

Введение	4
1. Вид практики, способы и формы ее проведения.	7
2. Планируемые результаты обучения при прохождении практики соотнесенных с планируемыми результатами освоения образовательной программы	8
3. Место практики в структуре образовательной программы	9
4. Объем практики в зачетных единицах и ее продолжительности в неделях. Содержание практики, указание форм по практике	9
5. Перечень учебной литературы и ресурсов сети «Интернет», необходимых для проведения практики.	11
6. Перечень ресурсов информационно-телекоммуникационной сети «Интернет», необходимых для освоения дисциплины	12
7. Описание материально-технической базы, необходимой для проведения практики.	13
8. Порядок подготовки и сдачи отчетов	13
Приложение 1. Фонд оценочных средств для проведения промежуточной аттестации обучающихся по практике	19
Приложение 2. Индивидуальное задание на практику	24
Приложение 3. Титульный лист отчета по практике	25
Приложение 4. Дневник прохождения практики	26

Введение

Технологическая практика обучающихся по направлению 19.04.01 Биотехнология, предусмотрена федеральным государственным образовательным стандартом высшего образования, базовым учебным планом, основной профессиональной образовательной программой, рабочим учебным планом для магистров.

В современных условиях требования рынка труда к выпускникам вузов значительно выросли, что потребовало создания последовательной, рассчитанной на весь период обучения, научно-обоснованной системы подготовки кадров, важное место в которой отводится практической форме обучения. Производственная практика по получению профессиональных умений и опыта профессиональной деятельности (в том числе технологическая практика) - одна из важнейших составляющих профессиональной подготовки обучающегося.

Технологическая практика является составной частью основной профессиональной образовательной программы высшего образования и представляет собой одну из форм организации учебного процесса, заключающуюся в профессионально-практической подготовке обучающихся на базах практики, содействует закреплению теоретических знаний, установлению необходимых деловых контактов университета с предприятиями, организациями и учреждениями. В процессе прохождения практики развиваются общекультурные, общепрофессиональные и профессиональные компетенции будущих специалистов. Производственная практика проводится для приобретения обучающимися практических навыков работы по направлению подготовки, формирования умений принимать самостоятельные решения на конкретных участках работы в реальных условиях, формирования у обучающихся целостного представления о содержании, видах и формах профессиональной деятельности.

Общее учебно-методическое руководство практикой осуществляет выпускающая кафедра Биотехнологии. Практика по получению профессиональных умений и опыта профессиональной деятельности (в том числе технологическая практика) осуществляется на основе договоров с организациями, предприятиями в соответствии с которыми предоставляются места для прохождения практики.

Руководство и контроль прохождения практики возлагается на руководителя практики от университета, а также на руководителя от соответствующей организации, предприятия (базы практики).

Технологическая практика проводится в сроки, установленные графиком учебных занятий обучающихся на текущий учебный год.

Продолжительность рабочего дня при прохождении практики в организациях, учреждениях и на предприятиях составляет для обучающихся в возрасте от 16 до 18 лет – не более 36 часов в неделю (ст. 92 ТК РФ), в возрасте от 18 лет и старше – не более 40 часов в неделю (ст. 91 ТК РФ).

В период прохождения практики обучающиеся подчиняются всем правилам внутреннего трудового распорядка и техники безопасности, установленных в подразделениях и на рабочих местах в организации. Для обучающихся устанавливается режим работы, обязательный для тех структурных подразделений организации, где он проходит практику.

При проведении установочного инструктажа обучающимся разъясняется порядок прохождения практики, ее цели, задачи, содержание, форма и содержание отчетности.

Прохождение практики обучающимися с различной степенью инвалидности должно соответствовать требованиям Приказа Министерства образования и науки РФ от 9 ноября 2015 г. №1309 «Об утверждении Порядка обеспечения условий доступности для инвалидов объектов и предоставляемых услуг в сфере образования, а также оказания им при этом необходимой помощи». Для инвалидов и лиц с ограниченными возможностями здоровья форма проведения практики устанавливается Университетом с учетом особенностей психофизического развития, индивидуальных возможностей и состояния здоровья.

При направлении инвалида и обучающегося с ОВЗ для прохождения предусмотренной учебным планом производственной практики, Университет согласовывает с ним условия и виды труда с учетом рекомендаций медико-социальной экспертизы и индивидуальной программы реабилитации.

Программа технологической практики разработана в соответствии с требованиями, изложенными в следующих законодательных документах:

- Приказе Минобрнауки России N 885, Минпросвещения России N 390 от 05.08.2020 "О практической подготовке обучающихся" (вместе с "Положением о практической подготовке обучающихся") (Зарегистрировано в Минюсте России 11.09.2020 N 59778);
- Федеральный государственный образовательный стандарт высшего образования по направлению подготовки 19.03.01 - Биотехнология, утвержденный приказом Министерства образования и науки Российской Федерации от «10» августа 2021 г, № 736;
- Приказе Минобрнауки России «Об утверждении порядка организации и осуществления образовательной деятельности по образовательным программам высшего образования – программам бакалавриата, программам специалитета, программам магистратуры» от 05.04.2017 №301;
- Уставе федерального государственного бюджетного образовательного учреждения высшего образования «Орловский государственный аграрный университет имени Н.В. Парахина» (утвержден приказом Министерства сельского хозяйства Российской Федерации от 28 июля 2015 г. № 109-у) с изменениями и дополнениями от 5.09.16г. № 174-у
- Устав федерального государственного бюджетного образовательного учреждения высшего образования «Орловский государственный аграрный университет имени Н.В. Парахина»;
- Локальные нормативные акты и документы системы менеджмента качества федерального государственного бюджетного образовательного учреждения высшего образования «Орловский государственный аграрный университет имени Н.В. Парахина», регламентирующие образовательную деятельность.

Для инвалидов и лиц с ограниченными возможностями здоровья форма проведения практики устанавливается ФГБОУ ВО Орловский ГАУ с учетом особенностей психофизического развития, индивидуальных возможностей и состояния здоровья, а также с учетом рекомендаций медико-социальной экспертизы и индивидуальной программы реабилитации. Выбор мест прохождения практики для обучающихся с ОВЗ осуществляется с учетом состояния здоровья, требований их доступности для данной категории обучающихся и рекомендации медико-социальной экспертизы, а также индивидуальной программе реабилитации инвалида, относительно рекомендованных условий и видов труда. Индивидуальная программа реабилитации инвалида выдается федеральным государственным учреждением медико-социальной экспертизы. Инвалид или лицо с ОВЗ предоставляют рекомендации медико-социально экспертизы, индивидуальную программу реабилитации при приеме на обучение в университет по своему усмотрению.

Цель технологической практики– приобретение практических навыков работы в области производства биотехнологической продукции, изучения нормативной документации.

Задачи практики:

- закрепление и углубление теоретических знаний, полученных в процессе обучения;
- изучение работы основных отделов организаций в сфере биотехнологии;

- знакомство с современными технологиями, применяемыми в области биотехнологии.
- Приобретение практических навыков в сфере биотехнологического производства.

1. Вид практики, способы и формы ее проведения

Вид - производственная практика.

Тип практики:- технологическая практика

Способ проведения практики: стационарный, выездной.

Форма проведения практики: дискретная по видам практик.

Выбор мест прохождения практик для лиц с ограниченными возможностями здоровья производится с учетом состояния здоровья обучающихся и требований по доступности.

Технологическая практика проходит на ведущих биотехнологических предприятиях, в научно-исследовательских институтах, структурных подразделениях университета, в соответствии с требованиями ФГОС 19.04.01 Биотехнология.

В целях доступности прохождения технологической практики инвалидами и лицами с ограниченными возможностями здоровья Университетом обеспечивается:

Для инвалидов и лиц с ограниченными возможностями здоровья по зрению:

- наличие альтернативной версии официального сайта Университета и Организации в сети «Интернет» для слабовидящих;

- размещение в доступных для обучающихся, являющихся слепыми или слабовидящими, местах и в адаптированной форме (с учетом их особых потребностей) справочной информации (информация должна быть выполнена крупным рельефно-контрастным шрифтом (на белом или желтом фоне) и продублирована шрифтом Брайля);

- присутствие ассистента, оказывающего обучающемуся необходимую помощь;

- обеспечение выпуска альтернативных форматов печатных материалов (крупный шрифт или аудиофайлы);

- обеспечение доступа обучающегося, являющегося слепым и использующего собаку-поводыря, к зданию Университета и Организации.

Для инвалидов и лиц с ограниченными возможностями здоровья по слуху:

- дублирование звуковой справочной информации визуальной (установка мониторов с возможностью трансляции субтитров (мониторы, их размеры и количество необходимо определять с учетом размеров помещения));

- обеспечение надлежащими звуковыми средствами воспроизведения информации.

Для инвалидов и лиц с ограниченными возможностями здоровья, имеющих нарушения опорно-двигательного аппарата, материально-технические условия Университета и Организации должны обеспечивать возможность беспрепятственного доступа обучающихся в учебные помещения, столовые, туалетные и другие помещения Университета и Организации, а также пребывания в указанных помещениях (наличие пандусов, поручней, расширенных дверных проемов, лифтов, локальное понижение стоек-барьеров; наличие специальных кресел и других приспособлений).

Особенности организации практики обучающихся инвалидов и лиц с ограниченными возможностями здоровья:

1. Выбор мест прохождения практик для инвалидов и лиц с ограниченными возможностями здоровья (далее – ОВЗ) производится с учетом требований их доступности для данных обучающихся и рекомендации медико-социальной

экспертизы, а также индивидуальной программе реабилитации инвалида, относительно рекомендованных условий и видов труда.

Индивидуальная программа реабилитации инвалида выдается федеральным государственным учреждением медико-социальной экспертизы. Инвалид или лицо с ОВЗ предоставляют рекомендации медико-социальной экспертизы, индивидуальную программу реабилитации при приеме на обучение в Университет по своему усмотрению.

2. При направлении инвалида и обучающегося с ОВЗ в организацию или предприятие для прохождения предусмотренной учебным планом практики Университет согласовывает с организацией (предприятием) условия и виды труда с учетом рекомендаций медико-социальной экспертизы и индивидуальной программы реабилитации инвалида. При необходимости для прохождения практик могут создаваться специальные рабочие места в соответствии с характером нарушений, а также с учетом профессионального вида деятельности и характера труда, выполняемых студентом-инвалидом трудовых функций.

2. Планируемые результаты обучения при прохождении практики соотнесенных с планируемыми результатами освоения образовательной программы

Технологическая практика обучающихся является составной частью основной профессиональной образовательной программы высшего образования (далее - ОПОП ВО) и направлена на формирование общекультурных, общепрофессиональных и профессиональных компетенций у обучающихся в соответствии с требованиями ФГОС ВО по направлению подготовки 19.04.01 Биотехнология (уровень магистратура)

Обучающиеся в результате прохождения технологической практики, в соответствии с задачами профессиональной деятельности и целями основной профессиональной образовательной программы, должны овладеть следующими компетенциями:

-ОПК 4- Способен выбирать и использовать современные инструментальные методы и технологии, осваивать новые методы и технику исследований для решения конкретных задач профессиональной деятельности

-ПК-3 Способен к организации проведения работ по выполнению научно-исследовательских и опытно-конструкторских работ

Уметь: осуществлять поиск информации по полученному заданию, сбор и анализ данных, необходимых для проведения конкретных расчетов. Правильно применять полученные теоретические знания при анализе конкретных ситуаций и решении практических задач.

Владеть: методикой анализа процессов, явлений и объектов, относящихся к области профессиональной деятельности, анализа и интерпретация полученных результатов; методикой анализа и интерпретации показателей.

После окончания практики обучающиеся **обязаны** в установленные сроки представить **отчеты** по результатам прохождения практики, **дневник** прохождения практики, **характеристику или отзыв** руководителя того подразделения, где он проходил практику, **заверенные подписью руководителя и печатью предприятия.**

3. Место практики в структуре образовательной программы

Вид - производственная практика.

Тип практики:- технологическая

Способ проведения практики: стационарный, выездной.

Форма проведения практики: дискретная по видам практик.

Выбор мест прохождения практик для лиц с ограниченными возможностями здоровья производится с учетом состояния здоровья обучающихся и требований по доступности.

Технологическая практика по получению профессиональных умений и опыта профессиональной деятельности (в том числе технологическая практика) проходит на ведущих биотехнологических предприятиях, в научно-исследовательских институтах, структурных подразделениях университета, в соответствии с требованиями ФГОС 19.04.01 Биотехнология.

4. Объем практики в зачетных единицах и ее продолжительности в неделях, содержание практики, указание форм по практике

Общая трудоемкость производственной практики по получению профессиональных умений и опыта профессиональной деятельности (в том числе технологической практики) 3 зачетных единицы (2 недели, 144 академических часов). Сроки проведения практики определены действующим учебным планом.

Разделы (Практики по получению профессиональных умений и опыта профессиональной деятельности (в том числе технологическая практика)) представлены в таблице 3:

Таблица 3 - Разделы (этапы) практики

№п/п	Разделы (этапы) практики	Трудоемкость (в часах)	Формы текущего контроля
1.	Вводный инструктаж по технике безопасности; Ознакомление с программой практики.	2	План прохождения практики
2.	Прохождение практики на предприятии	32	Отчет, дневник практики
3.	Подготовка и написание отчета, дневника	8	Отчет, дневник практики
4.	Защита отчета по практике	2	Отчет

Во время прохождения практики обучающийся должен:

- прослушать инструктаж по технике безопасности в ходе прохождения практики
- ознакомиться с целями, задачами производственной практики;
- получить индивидуальное задание от руководителя практики от университета;
- ознакомиться со своими задачами на предприятии;
- изучить законодательные и нормативные документы, материалы, регулирующие деятельность предприятия, связанную с производственными процессами;
- приобрести навыки работы с документацией на предприятии;

В соответствии с описанными задачами обучающийся собирает и обрабатывает информацию для написания отчета.

По окончании производственной практики по получению профессиональных умений и опыта профессиональной деятельности обучающийся, в установленные сроки, сдает: руководителю практики от вуза Отчет о производственной практике

Отчет о производственной практике содержит титульный лист (приложение 1), содержание (план), текстовую часть, список литературы, приложения, дневник (приложение

2), характеристику.

Вся организационная работа по прохождению практики может быть разбита на 3 этапа: подготовительно-ознакомительный (вводный), основной (функциональная деятельность) и заключительный (отчетный).

Вводный (или ознакомительный) этап на первой неделе может быть посвящен общему ознакомлению с организацией, ее статусом, целевыми функциями в жизненном цикле недвижимости, структурой, показателями деятельности. На этом этапе определяется объект, составляются задание и программа практики.

Основной этап (вторая) посвящается собственно содержательным целям и задачам практики и завершается составлением отчета по практике, на основании дневника.

Заключительный этап (последние два дня практики) связан с подготовкой отчетных документов по практике, их согласованием и утверждением в организации.

В целях повышения эффективности производственной практики по получению профессиональных умений и опыта профессиональной деятельности каждому обучающемуся выдается индивидуальное задание в соответствии с особенностями направления деятельности организации, на которой проходит практика. Индивидуальное задание ставит целью глубокое изучение особенностей осуществления определенного вида профессиональной деятельности, а также нормативно-правовой базы ее регулирования, передовых методов производства работ и создает предпосылки к ведению научно-исследовательской работы в области экспертизы и управления недвижимостью. Результаты индивидуальных заданий должны служить материалом для доклада на научно-практической конференции университета.

5. Перечень учебной литературы и ресурсов сети «Интернет», необходимых для проведения практики

основная

1. Зеленая биотехнология [Электронный ресурс] : учеб. пособие / Н. Е. Павловская [и др.]. - Электрон. дан. - Орел : Изд-во Орел ГАУ, 2012.

<http://80.76.178.135/MarcWeb/Work.asp?ValueDB=41&DisplayDB=marc>

2. Биотехнология. В 2 ч. Часть 1 : учебник и практикум для академического бакалавриата / под общ. Ред. Н.В. Загоскиной, Л.В. Назаренко. -2-у изд., испр. И доп. – М.: Издательство Юрайт, 2018.-162 с.

<https://biblio-online.ru/viewer/2DF67F45-F1CD-495F-9DE0-BAD8465970FC/biotehnologiya-v-2-ch-chast-1#page/2>

3. Биотехнология. В 2 ч. Часть 2 : учебник и практикум для академического бакалавриата / под общ. Ред. Н.В. Загоскиной, Л.В. Назаренко. -2-у изд., испр. И доп. – М.: Издательство Юрайт, 2018.-219 с.

<https://biblio-online.ru/viewer/063BB2C8-22D3-4F73-AF24-D959A7CA4F1A/biotehnologiya-v-2-ch-chast-2#page/2>

4. Павловская, Н.Е. Основы биотехнологии [Электронный ресурс] : учебное пособие / Н.Е. Павловская, И.В. Горькова, И.Н. Гагарина [и др.]. — Электрон. дан. — ОрелГАУ (Орловский государственный аграрный университет), 2013. — 217 с.

http://e.lanbook.com/books/element.php?pl1_id=71482

5. Павловская, Н.Е. Основы биотехнологии: учебное пособие для студентов специальности 240700 «Биотехнология» [Электронный ресурс] : учебное пособие / Н.Е. Павловская, И.В. Горькова, И.Н. Гагарина [и др.]. — Электрон. дан. — ОрелГАУ (Орловский государственный аграрный университет), 2014. — 208 с.:

http://e.lanbook.com/books/element.php?pl1_id=71477

6. Павловская, Н.Е. Теоретические основы биотехнологии: Учебно-методическое пособие для самостоятельной работы студентов [Электронный ресурс] : учебно-методическое пособие / Н.Е. Павловская, И.Н. Гагарина, И.В. Горькова [и др.]. — Электрон. дан. — ОрелГАУ (Орловский государственный аграрный университет), 2013. — 66 с. — Режим доступа:

http://e.lanbook.com/books/element.php?pl1_id=71299

7. Павловская Н.Е., Гагарина И.Н., Горькова И.В., Гаврилова А.Ю. Теоретические основы биотехнологии: (Учебно-методическое пособие для самостоятельной работы студентов) Изд-во Орел ГАУ, 2013, 66 с

дополнительная

1. Биотехнология : учеб. пособие / И. В. Тихонов [и др.]. - Орел : Изд-во Орел ГАУ, 2010. - 104 с.

2. Загоскина Н.В. Биотехнология теория и практика. М.:Уникс 2009г. 496с

3. Павловская, Н.Е. Методические указания по выполнению курсовой работы студентами направления подготовки "Биотехнология" [Электронный ресурс] : учебно-методическое пособие / Н.Е. Павловская, И.Н. Гагарина, И.В. Горькова [и др.]. — Электрон. дан. — ОрелГАУ (Орловский государственный аграрный университет), 2013. — 23 с. — Режим доступа: http://e.lanbook.com/books/element.php?pl1_id=71214 — Загл. с экрана.

4. Чхенкели, В. А. Биотехнология : учеб. пособие / В. А. Чхенкели. - СПб. : Проспект Науки, 2014. - 336 с.

5. Безбородов, А. М. Микробиологический синтез / А. М. Безбородов, Г. И. Квеситадзе. - СПб. : Проспект Науки, 2011. - 144 с

Периодическая литература:

1. Биотехнология. – М., 2015-2023, 1-6 (в год)
2. Достижения науки и техники АПК. – М., 2006-2023, 1-12 (в год)
3. Физиология растений. – М., 2006-2023, 1-6 (в год)
4. Прикладная биохимия и микробиология. – М., 2006-2023, 1-6 (в год)
5. Вестник аграрной науки <http://ej.orelsau.ru/> Открытый доступ.
6. Аграрная наука. - М., 2005-2023, 1-12 (в год)
7. Вестник российской сельскохозяйственной науки. – М., 2006-2023, 1-6 (в год)
8. Вопросы питания. – М., 2005-2023, 1-6 (в год)
9. Разработка и регистрация лекарственных средств. – М., 2016-2023, 1-4 (в год)
10. ЭКОБИОТЕХ. – Уфа, 2018-2023, 1-4 (в год)

6. Перечень ресурсов информационно-телекоммуникационной сети «Интернет», электронно-библиотечные системы, информационные справочные системы необходимых для освоения дисциплины.

1. Научная электронная библиотека. «КиберЛенинка». Режим доступа: <http://cyberleninka.ru/> Дата обращения: 12.02.23 (открытый доступ)
2. ЭБС Book.ru. Режим доступа: <http://www.book.ru/activate/XID235IbZ94wK2ctChW>. Дата обращения: 12.02.23 (неограниченный доступ)
3. ЭБС Издательства «Лань». Режим доступа: <http://lanbook.com/ebs.php>. Дата обращения: 12.02.23 (неограниченный доступ)
4. ЭБС Национальный цифровой ресурс «Рукопт». Режим доступа: <http://rucont.ru/>. Дата обращения: 12.02.23 (неограниченный доступ)
5. Электронная библиотека eLIBRARY.RU. Режим доступа: <http://elibrary.ru/defaultx.asp>. Дата обращения: 12.02.23 (открытый доступ)
6. ЭБС «ТД ЮРАИТ». Режим доступа: <https://urait.ru/>. Дата обращения: 12.02.23 (неограниченный доступ)

7. Электронная база Polpred.com. Режим доступа: <http://polpred.com/>. Дата обращения: 12.02.22 (неограниченный доступ)
8. Журналы издательства SAGE Publications <https://lib.tusur.ru/ru/resursy/bazy-dannyh/zhurnaly-izdatelstva-sage-publications>, режим доступа <https://archive.neicon.ru/xmlui/handle/123456789/2757634/browse?type=source>. Дата обращения: 12.02.23 (открытый доступ)
9. Цифровой архив журнала Science <https://lib.tusur.ru/ru/resursy/bazy-dannyh/tsifrovoy-arhiv-zhurnala-science>, режим доступа <https://archive.neicon.ru/xmlui/handle/123456789/2490906/browse?type=source>. Дата обращения: 12.02.23 (открытый доступ)
10. Журналы издательства OxfordUniversityPress <https://lib.tusur.ru/ru/resursy/bazy-dannyh/zhurnaly-izdatelstva-oxford-university-press>, режим доступа <https://archive.neicon.ru/xmlui/handle/123456789/1417890/browse?type=source>. Дата обращения: 12.02.23 (открытый доступ)
11. Журналы издательства CambridgeUniversityPress <https://lib.tusur.ru/ru/resursy/bazy-dannyh/zhurnaly-izdatelstva-cambridge-university-press>, режим доступа <https://www.cambridge.org/> Дата обращения: 12.02.23 (открытый доступ)
12. Журналы издательства Annual Reviews <https://lib.tusur.ru/ru/resursy/bazy-dannyh/zhurnaly-izdatelstva-annual-reviews>, режим доступа <http://archive.neicon.ru/xmlui/handle/123456789/1391849/browse?type=source>. Дата обращения: 12.02.23 (открытый доступ)
13. Web of Science <https://lib.tusur.ru/ru/resursy/bazy-dannyh/web-of-science>, режим доступа <https://apps.webofknowledge.com/home.do?SID=Z1V9IS8DggMcH9KSZ1X>. Дата обращения: 12.02.23 (неограниченный доступ)
14. Scopus <https://lib.tusur.ru/ru/resursy/bazy-dannyh/web-of-science>, режим доступа <https://www.scopus.com/> Дата обращения: 12.02.23 (неограниченный доступ).

7. Описание материально-технической базы, необходимой для проведения практики.

7.1 Специальные помещения, укомплектованные специализированной мебелью и техническими средствами обучения, служащими для представления учебной информации большой аудитории

Наименование специальных помещений и помещений для самостоятельной работы	Оснащенность специальных помещений и помещений для самостоятельной работы
учебная аудитория для занятий лекционного типа, групповых и индивидуальных консультаций	Специализированная мебель, доска настенная, кафедра, рабочее место преподавателя. Проектор NEK M 402W, проекционный экран, акустическая система, телекоммуникационный шкаф, документ-камера, усилитель, микрофон конференционный, персональный компьютер.
лаборатория биотехнологии - учебная аудитория для лабораторных занятий, групповых и индивидуальных консультаций, текущего контроля и промежуточной аттестации	Специализированная мебель, доска настенная, кафедра, рабочее место преподавателя. Лабораторная микроцентрифуга ТЭТА 2, термостат Termo 24-15, ДНК-амплификатор DTlite 4, микроскоп Olympus CX21, камера для вертикального электрофореза и источник питания BIO-RAD, лиофильная сушка; рефрактометр RE 50D; ультразвуковой дезинтегратор; мешалка магнитная; встряхиватель микробиологический; центрифуга лабораторная; анализатор влажности Sartorius MA 150, лабораторный комплекс для проведения ПЦР-анализа, рефрактометр Mettler Toledo RE 50, pH-метр/иономер Sartorius

	<p>PP-25, Весы Sartorius LA 230S Комплект лабораторной посуды и реактивов по проведению лабораторных практикумов. Компьютеры с возможностью выхода в сеть Интернет, компьютерные программы для обработки результатов исследований</p>
<p>лаборатория ПЦР-диагностики - учебная аудитория для лабораторных занятий, групповых и индивидуальных консультаций, текущего контроля и промежуточной аттестации</p>	<p>Специализированная мебель, доска настенная, кафедра, рабочее место преподавателя, шкаф вытяжной 4 шт. Стерилизатор медицинский паровой автоматический форвакуумный СПВА-75-1-НН-1 шт, бикс (коробка Шиммельбуша) КФ-18, бактерицидный облучатель ОБП-300 четырехламповый с бактерицидной лампой ДБМ-30, стерилизатор воздушный ГП-80 СПУ-1 шт., ламинарный бокс БАВп-01, Денси-Ла-Метр (Densi - La - Metr), весы Sartorius LA 230S, рефрактометр Mettler Toledo RE 50, pH-метр/иономер Sartorius PP-25, лабораторный ферментер Infors Minifors, ротационный испаритель Heidolph VV Micro; вакуумный испаритель; бокс стеклянный; установка для титрования; вискозимитр Ост-вальда ВПЖ-2; прибор Чижовой, мельница лабораторная ЛМЦ1М, мельница МРП, водяная баня-шейкер SWB 25, гомогенизатор Diax 900, сушижаровой шкаф ЕУ 53, прибор для горизонтального электрофореза, камера для вертикального электрофореза, лабораторная микроцентрифуга ТЭТА 2, термостат Termo 24-15, ДНК-амплификатор DTlite 4, микроскоп Olympus CX21, источник питания BIO-RAD, анализатор влажности Sartorius MA 150, лабораторный ферментер Infors Minifors, одноканальные и многоканальные пипетки переменного объема. Комплект лабораторной посуды и реактивов по проведению лабораторных практикумов. Компьютеры с возможностью выхода в сеть Интернет, компьютерные программы для обработки результатов исследований.</p>
<p>компьютерный класс -учебная аудитория для занятий лабораторно-практического типа, для проведения групповых и индивидуальных консультаций, самостоятельной работы</p>	<p>Специализированная мебель, доска настенная, рабочее место преподавателя с ПК компьютером, MFU Canon LaserLet, принтер Canon LBP 290, доска интерактивная IQBoard DVT TN092, ПК IntelCleron 850 МГц, объединенные локальной сетью с выходом в интернет (8 шт.), действующая в университете электронно-образовательная среда, библиотечный фонд (ЭБС), видеопроектор для демонстрации изображения рабочего стола на экране.</p>
<p>Помещения для самостоятельной работы с возможностью подключения к Интернету и обеспечением доступа в электронную информационно-образовательную среду Орловского ГАУ (читальные залы; электронно-информационный отдел научной библиотеки)</p>	<p>Специализированная мебель; Система комфортного кондиционирования с (подогревом) форм-фактор-сплит-система GREE (в количестве 3 единиц); Книжный сканер ЭЛАР-ПланСкан АЗ-Ц; Комплект оборудования для защиты прохода с использованием технологии радиочастотных меток Gateway; комплект компьютерной техники в сборе (Рабочая станция в составе d*2400 MTDualCore PE-2160,1 GB 6400 DDR2,160GB (7200), Рабочая станция студента (Ci5/2x22ГБ/1000ГБ/DVDRW/манипуляторы/монитор21.5 Samsung; Рабочая станция, hp Compeg 670b T8100 15.4 "WXGA,120GB 5.4rpm, 1GB(1)DDR2,DVDR ; клавиатура, мышь; в количестве 9 единиц с возможностью подключения к сети Интернет и обеспечения доступа в</p>

	<p>электронно- информационную образовательную среду Орловского ГАУ; телевизор PHILIPAS 21 RT 1321/66; цифровой диктофон SONY / ICD-SX57 / MP3 playr,256Mb,5480мин,LCD,USB,2*AAA; ксерокопировальный аппарат МФУ Xerox Work Centre3550 в комплекте с дополнительным картриджем.</p>
--	--

7.2 Комплект лицензионного программного обеспечения

Комплект лицензионного и свободно распространяемого программного обеспечения, в том числе отечественного производства, необходимых для освоения ОПОП

Операционная система: Microsoft Windows XP Prof, x64 Ed./Microsoft Windows Server Enterprise 2003 R2 Russian Academic/Microsoft Windows Vista Business Russian Upgrade Academic/ Microsoft Windows 7 Professional /Microsoft Windows Server Standard 2012 Russian Academic/ Microsoft Windows Server Standard 2012R2 Russian Academic OLP/ Microsoft Win SL 8.1 Russian Academic версия 8.1/Microsoft Win SL 8.1 Russian Academic OLP версия 8.1/Microsoft ®WINHOME 10 RussTan AcadOmTc

Пакет офисных приложений: Microsoft Win SL 8 Russian Academic /Microsoft Windows Professional 8 и 8.1/Microsoft Office Professional Plus 2007 Russian Academic/ Microsoft Office 2010 Standard/ Microsoft Office 2013 Russian Academic, стандарт

Система управления проектами: Microsoft Project 2007 Russian Academic.

Векторный графический редактор, редактор диаграмм и блок-схем для Windows: Microsoft Visio Standard 2007 Russian Academic.

Антивирусное программное обеспечение: Kaspersky Endpoint Security для бизнеса — Стандартный Russian Edition.

Система автоматизации учебного процесса: 1С: Университет ПРОФ Система дистанционного обучения: eLearning Server 4G.

Свободно распространяемое программное обеспечение, в том числе отечественного производства:

PDF24 Creator – Редактор цифровых документов стандарта PDF на компьютерах с операционной системой Windows

7-Zip — свободный файловый архиватор,

Google Chrome - интернет-браузер,

Яндекс.Браузер - интернет-браузер (Российское ПО),

AIMP - аудио проигрыватель (Российское ПО).

Для повышения качества образования обеспечен доступ к журналам по направленности на иностранных языках.

Каждый обучающийся в университете обеспечен доступом локальным и удаленным к современным профессиональным базам данных и информационным справочным системам по средствам логина и пароля. Обучающиеся из числа инвалидов и лиц с ОВЗ обеспечены электронными образовательными ресурсами, адаптированными к ограничениям их здоровья. Обучающимся с проблемами зрения необходимо скачать специальное мобильное приложение на платформах iOS и Android, которое включает интегрированный синтезатор речи и уникальные сервисы.

Каждый обучающийся обеспечен индивидуальным неограниченным доступом к электронной информационно-образовательной среде из любой точки, в которой имеется доступ к сети «Интернет».

При использовании в образовательном процессе печатных изданий библиотечный фонд укомплектован печатными изданиями из расчёта 0,25 экземпляра каждого из изданий на одного обучающегося из числа лиц, одновременно осваивающих соответствующую дисциплину.

Фонд периодических изданий содержит в том числе, следующие издания по ОПОП: печатные периодические издания – электронные научные журналы на платформе НЭБ eLibrary https://elibrary.ru/org_profile.asp?id=4691; электронные научные журналы в коллекции ЭБ Grebennikov <https://grebennikon.ru/>; электронные научные журналы в коллекции ЭБС издательства «Лань» <https://e.lanbook.com/journals/939>; специализированные электронные периодические издания в ИСС «Техэксперт» <https://cntd.ru/>; архив научных журналов Неккомерческого партнерства «Национальный электронно-информационный консорциум (НП НЭИКОН) <https://archive.neicon.ru/xmlui/>.

Научная библиотека университета - это универсальное информационное подразделение, это эксперт информационных продуктов, осуществляющий подключение к электронным полнотекстовым ресурсам и наукометрическим сервисам и обеспечивающий доступ к ним пользователей; хранитель электронного образовательного и научного контента университета, обеспечивающий доступ к нему; инструмент научных исследований, выполняющий мониторинг публикационной активности сотрудников университета.

Научная библиотека университета сотрудничает со сторонними организациями по книгообмену и пополнению Электронной библиотеки университета.

Современные профессиональные базы данных и информационные справочные системы:

1. Научная электронная библиотека eLIBRARY <https://elibrary.ru/defaultx.asp> (<http://library.orelsau.ru/els-remote-access-by-subscription.php>). Открытый доступ. Дата обращения 02.02.2023г.
2. База данных Polpred.com. Обзор СМИ. www.polpred.com. Доступ открытый. Дата обращения 02.02.2023г.
3. Архив журналов РАН. elibrary.ru и libnauka.ru (электронная библиотека издательства «Наука»). Доступ открытый. Дата обращения 02.02.2023г.
4. Национальная электронная библиотека <https://rusneb.ru/> Неограниченный доступ.

Современные профессиональные базы данных и информационные справочные системы:

5. Научная электронная библиотека eLIBRARY <https://elibrary.ru/defaultx.asp> (
6. База данных Polpred.com. Обзор СМИ. www.polpred.com. Доступ открытый. Дата обращения 02.02.2023г.

7. Архив журналов РАН. elibrary.ru и libnauka.ru (электронная библиотека издательства «Наука»). Доступ открытый. Дата обращения 02.02.2023г.

8. Национальная электронная библиотека <https://rusneb.ru/> Неограниченный доступ.

8. Порядок подготовки и сдачи отчетов

Обучающиеся по материалам прохождения производственной практики по получению профессиональных умений и опыта профессиональной деятельности (в том числе технологической практики) . Дневник составляется ежедневно после работы и к концу срока практики должен быть готов. Отчет и дневник по практике проверяется и подписывается руководителем практики от кафедры.

Подписанные и скрепленные печатью дневник, характеристика и отчет сдаются обучающимися на кафедру не позднее 3 дней после окончания практики. Защита отчета по практике проводится в течении недели после ее завершения, в установленные руководителем практики от университета дни. При оценке учитывается характеристика, выданная обучающемуся с места прохождения практики, качество отчета, полученные на практике знания, степень творческого подхода. Обучающиеся, не сдавшие отчет своевременно, получают сниженную оценку.

На основании прохождения производственной практики по получению профессиональных умений и опыта профессиональной деятельности (в том числе технологической практики) и защиты отчета обучающемуся, выставляется дифференцированный зачет по четырехбальной оценочной системе: «отлично», «хорошо», «удовлетворительно», «неудовлетворительно». Неудовлетворительная оценка практики, как и непредставление отчета в определенный срок, влекут за собой повторное прохождение практики в установленном порядке либо более сложные последствия, вызываемые академической неуспеваемостью.

Отчет состоит из титульного листа, оглавления, введения, основной части, заключения, списка литературы. Форма титульного листа отчета с примерным структурированием разделов приведены в приложении 1 к настоящей программе.

Требования, предъявляемые к отчету и его оформлению:

1. Написание отчета должно проходить по мере сбора необходимых данных.
2. Все прилагаемые к отчету данные должны обязательно заполняться реальными данными.
3. Отчет должен подкрепляться приложением с фотографиями.
4. Отчет составляется в лаконичной и ясной форме, техническим языком.
5. Отчет выполняется на стандартных листах писчей бумаги с обязательным соблюдением требований оформления отчета по производственной практике, требования приведены ниже.

6. К отчету о практике обязательно должны быть приложены:

- а) дневник производственной педагогической практики;
- б) характеристика работы обучающегося с места прохождения практики с подписью руководителя практики от кафедры.

Отчет без указанных приложений к защите не допускается.

Указания по ведению дневника производственной практики

Дневник (приложение 3) ведется для систематизации учета проделанной работы для отчета по практике. Обучающийся в конце каждого рабочего дня должен:

- а) записать различные производственные сведения, необходимые для отчета;
- в) обработать материалы, собранные во время экскурсий, лекций, бесед с руководителем;

Требования, предъявляемые к дневнику:

Дневник должен быть:

- а) технически и литературно грамотно написан;
- б) заверен подписями по окончании практики руководителями практики от производства и университета, сдан на кафедру.

Составление отчета по практике.

Отчет по практике составляется по материалам, собранным в организации, где проходила практика.

Отчет о практике должен освещать **следующие разделы:**

Введение

1. Характеристика предприятия, в структуре которой проходит практика.
2. Материал и методы
3. Основная часть

Заключение

Список использованных источников

При написании отчета необходимо обратить внимание на следующие требования по ее оформлению:

- титульный лист оформляется по образцу, приведенному в Приложении 1.
 - содержание отчета составляется с разбивкой на разделы (подразделы), с указанием номеров страниц
 - отчет выполняется на компьютере (машинописным способом). Объем отчета должен составлять 15-20 страниц машинописного без учета приложений.
 - текст размещается на одной стороне листа бумаги формата А4. Шрифт печатного текста – Times New Roman, обычный, размер 14 пт, интервал – 1,5. Поля слева – 25 мм, справа – 10 мм, снизу и сверху – 20 мм. Выравнивание основного текста – по ширине, автоматические переносы отключены. Абзацы в тексте следует начинать с отступа, равного 12,5 мм. Интервалы перед и после абзацев равны 0.
 - перенос слов в заголовках не разрешается. Точка в конце заголовка не ставится. Если заголовок состоит из двух предложений, их разделяют точкой.
 - каждый раздел, глава (введение, разделы основной части, заключение) должен начинаться с новой страницы. Все разделы (подразделы) основной части должны иметь номер и заголовок. Наименования разделов (подразделов) должны соответствовать наименованиям, приведенным в содержании отчета.
 - все листы работы должны быть сброшюрованы и пронумерованы (номер проставляется внизу по правому краю, без заключения в кавычки и дефисов). Нумерация начинается с листа содержания, который имеет порядковый номер 2. Титульный лист не нумеруется.
 - приложения к отчету должны быть пронумерованы.
 - иллюстрации (схемы, графики и т.п.) обозначаются словом «Рис.» и нумеруются последовательно арабскими цифрами в пределах главы. Номер рисунка должен состоять из номера раздела и порядкового номера рисунка, разделенных точкой; если в работе приведен только один рисунок, то его не нумеруют. Каждый рисунок сопровождается названием, которое размещается под рисунком в одну строку с номером.
 - таблицы нумеруют последовательно арабскими цифрами в пределах раздела. При этом знак «№» не ставят. Номер таблицы состоит из номера главы и порядкового номера таблицы, разделенных точкой. Если в работе только одна таблица, её не нумеруют.
- Над правым верхним углом таблицы помещают надпись «Таблица» с указанием ее порядкового номера. Заголовок таблицы помещают ниже строчкой слова «Таблица».

Единица измерения показателей указывается:

- а) общая – в скобках над таблицей ниже её названия справа;
- б) разная для отдельных показателей – в соответствующих графах.

Заголовки и подзаголовки граф таблиц пишутся с прописных букв. Если подзаголовки составляют одно предложение с заголовком, то первые пишутся со строчных букв. Не рекомендуется включать в таблицу графу «Номер по порядку».

При переносе таблицы на следующую страницу графы таблицы повторяют и над ней помещают слова «Продолжение таблицы» с указанием номера. Если таблица громоздка, её графы можно не повторять. В этом случае пронумеровывают графы и их нумерацию повторяют на следующей странице без заголовка таблицы.

Указывается источник получения данных для таблицы или источник самой таблицы. Ссылка на источник делается непосредственно под таблицей. Если материал таблицы составлен на основании нескольких источников, то ссылка начинается со слов «Составлено по:... и далее указываются источники».

При ссылке в тексте работы на таблицу указывают её полный номер и слово «Таблица» пишут в сокращенном виде в скобках, например, (табл. 5.1.). Повторные ссылки на таблицу следует давать с сокращенным словом «Смотри», например, (см. табл. 5.1.).

- рисунки и таблицы помещают как можно ближе к упоминанию о них в тексте работы.

Формулы в работе нумеруют арабскими цифрами в пределах главы. Номер формулы состоит из номера главы и порядкового номера формулы в главе, разделенных точкой. Номер указывают с правой стороны листа на уровне нижней строки формулы в круглых скобках.

Образец оформления формулы

$$\text{ПВД} = 12 \times A \times S \quad (4.7)$$

где ПВД – потенциальный валовой доход;

S – арендуемая площадь;

A – ставка за 1 кв. м. арендуемой площади в месяц;

12 – кол-во месяцев в году

При составлении списка использованных источников необходимо соблюдать последовательность:

- ✓ Конституция РФ;
- ✓ Кодексы;
- ✓ Законы;
- ✓ Указы Президента РФ;
- ✓ Постановления;
- ✓ Приказы;
- ✓ Распоряжения;
- ✓ Указания;
- ✓ Положения;
- ✓ Инструкции;
- ✓ Письма, телеграммы;
- ✓ Книги;
- ✓ Статьи;
- ✓ Рефераты;
- ✓ Материалы конференций, симпозиумов.
- ✓ Неопубликованные материалы, используемые в работе.

Образец оформления списка использованных источников см. в Приложении 5.

В списке использованных источников должны быть включены только те издания, на которые имеются ссылки в тексте.

Сведения о книгах должны включать фамилию и инициалы авторов, заглавие книги, место издания, издательство, год издания.

Статьи из периодических изданий включают в список с указанием фамилии и инициалов автора, названия статьи, наименования журнала или газеты, года выпуска, номера.

Приложения следует оформлять как продолжение отчета на ее последующих страницах. Их помещают в конце отчета после списка использованных источников.

Каждое приложение должно начинаться с новой страницы и иметь заголовок с указанием сверху страницы, справа, слова «Приложение» (строчными буквами) и его обозначение. При наличии приложений более одного, они нумеруются арабскими цифрами в сплошном порядке. При наличии приложения, состоящего из нескольких страниц, на каждой странице указывают «Продолжение приложения». Располагать приложения следует в порядке появления ссылок на них в тексте.

Обучающиеся при прохождении практики обязаны вести дневник по установленной форме. В первый день практики в дневник записывается календарный план прохождения практики. В дальнейшем в дневник записываются все фактически выполняемые обучающимся виды работ в соответствии с календарно-тематическим графиком. Записи осуществляются каждый день. В дневнике также отмечаются участие в общественной работе, производственные экскурсии, присутствие на производственных совещаниях, научно-исследовательская работа в период практики. Один раз в неделю обучающемуся необходимо представлять дневник на просмотр преподавателю – руководителю практики от вуза.

Завершающим этапом практики является подведение ее итогов. Формой аттестации результатов научно-педагогической практики является защита отчета, целью которой является выработка навыков у обучаемого по всестороннему обоснованию теоретического и практического материала практики и к глубокому пониманию выполненной работы.

Защита отчета о практике проходит в форме непосредственных и кратких вопросов научного руководителя и ответов обучающегося.

ФОНД ОЦЕНОЧНЫХ СРЕДСТВ

Технологическая практика

Орел, 2023

Перечень компетенций с указанием этапов их формирования в процессе освоения производственной педагогической практики

Код контролируемой компетенции (или ее части) и ее формулировка	Контролируемые дисциплины ОПОП	Уровни освоения компетенции	Наименование оценочного средства	
			Текущий контроль	Промежуточная аттестация
ОПК 4- Способен выбирать и использовать современные инструментальные методы и технологии, осваивать новые методы и технику исследований для решения конкретных задач профессиональной деятельности	Организация, управление коллективом и биотехнологическим производством Биоэтика	Пороговый	Вопросы для самопроверки;	Дифференцированный зачет
		Повышенный	Вопросы для самопроверки, задания для самостоятельной работы студентов;	
		Высокий	Задания для самостоятельной работы студентов, решение ситуационных и практических задач;	
ПК-3 Способен к организации проведения работ по выполнению научно-исследовательских и опытно-конструкторских работ	Математическое моделирование биотехнологических процессов и проектирование промышленных установок	Пороговый	Вопросы для самопроверки;	Дифференцированный зачет
		Повышенный	Вопросы для самопроверки, задания для самостоятельной работы студентов;	
		Высокий	Задания для самостоятельной работы студентов, решение ситуационных и практических задач;	
		Повышенный	Вопросы для самопроверки, задания для самостоятельной работы студентов;	
		Высокий	Задания для самостоятельной работы студентов, решение ситуационных и практических задач;	

2. Описание показателей и критериев оценивания уровня приобретенных компетенций на различных этапах их формирования

Код контролируемой компетенции	Критерии в соответствии с уровнем освоения ООП			Технологии формирования
	пороговый (базовый) (удовлетворительно) 55-69 баллов	повышенный (хорошо) 70-84 баллов	высокий (отлично) 85-100 баллов	
ОПК 4- Способен выбирать и использовать современные инструментальные методы и технологии, осваивать новые методы и технику исследований для решения конкретных задач профессиональной деятельности	<i>Умеет:</i> Проводить исследования (контроль) параметров производственной среды,	<i>Умеет:</i> Проводить исследования (контроль) параметров производственной среды, оценивать их.	<i>Умеет:</i> Проводить исследования (контроль) параметров производственной среды, выполнять оценку их негативного воздействия и соответствия нормативным требованиям.	Приобретение навыков организации работы коллектива
	<i>Владеет:</i> Методами использования эффективных средств защиты в аварийных ситуациях, практическими навыками	<i>Владеет:</i> Методами использования эффективных средств защиты в аварийных ситуациях, практическими навыками для создания комфортной среды обитания человека в процессе труда и отдыха.	<i>Владеет:</i> Методами использования эффективных средств защиты в аварийных ситуациях, практическими навыками для создания комфортной среды обитания человека в процессе труда и отдыха, основами выбора средств и методов защиты человека в среде обитания.	
ПК-3 Способен к организации проведения работ по выполнению научно-исследовательских и опытно-конструкторских работ	<i>Умеет</i> анализировать, обобщать информацию в системах управления. Может назвать системы управления на биотехнологическом предприятии и скоординировать их.	<i>Умеет</i> пользоваться методическими и нормативными материалами, техническими условиями и стандартами при расчете и систем управления и организации биотехнологического производства; выполнять экспериментальные исследования по определению параметров систем управления и организации производства.	<i>Умеет</i> выбирать системы управления, в наибольшей степени отвечающие особенностям технологического процесса.	Приобретение навыков технико – экономического анализа
	<i>Владеет</i> навыками широкого анализа систем управления. Может найти и привести отличия тех или иных процессов.	<i>Владеет</i> методами сбора, анализа и обработки данных, необходимых для решения профессиональных задач в любых стандартных профессиональных ситуациях.	<i>Владеет</i> навыками проведения исследований работы оборудования с целью определения оптимальных условий осуществления процессов в рациональной схеме соответствующего проектирования	

ПРИМЕР ОФОРМЛЕНИЯ ТИТУЛЬНОГО ЛИСТА ОТЧЕТА
МИНИСТЕРСТВО СЕЛЬСКОГО ХОЗЯЙСТВА РФ
ФЕДЕРАЛЬНОЕ ГОСУДАРСТВЕННОЕ БЮДЖЕТНОЕ ОБРАЗОВАТЕЛЬНОЕ
УЧРЕЖДЕНИЕ ВЫСШЕГО ОБРАЗОВАНИЯ
«ОРЛОВСКИЙ ГОСУДАРСТВЕННЫЙ АГРАРНЫЙ УНИВЕРСИТЕТ ИМЕНИ Н.В.
ПАРАХИНА»
Факультет биотехнологии и ветеринарной медицины
Кафедра биотехнологии

ОТЧЕТ

о прохождении _____

Обучающегося Ф.И.О.
 Группа
 Направление подготовки/специальность:
 Направленность (профиль): Биотехнология

Руководители практики:
 от образовательной организации
 _____ / _____
 (должность) (ФИО) (подпись)

от профильной организации:
 научный сотрудник ЦКП / _____
 (должность) (ФИО) (подпись)
 М. П.

Отчет представлен _____
 (дата, № регистрации)

Допущен к защите _____
 (дата, подпись)

Результаты защиты _____
 (оценка, дата, подпись)

Орел, 202_

**ОБРАЗЕЦ ОФОРМЛЕНИЯ РАБОЧЕГО ГРАФИКА ПРОВЕДЕНИЯ ПРАКТИЧЕСКОЙ
ПОДГОТОВКИ**

**ФЕДЕРАЛЬНОЕ ГОСУДАРСТВЕННОЕ БЮДЖЕТНОЕ ОБРАЗОВАТЕЛЬНОЕ
УЧРЕЖДЕНИЕ ВЫСШЕГО ОБРАЗОВАНИЯ «ОРЛОВСКИЙ ГОСУДАРСТВЕННЫЙ
АГРАРНЫЙ УНИВЕРСИТЕТ ИМЕНИ Н.В. ПАРАХИНА»
ФГБОУ ВО ОРЛОВСКИЙ ГАУ**

**Факультет биотехнологии и ветеринарной медицины
Кафедра биотехнологии**

УТВЕРЖДАЮ
заведующий кафедрой биотехнологии
_____ / Н.Е. Павловская/

« ____ » _____ 20 ____ г.

**РАБОЧИЙ ГРАФИК (ПЛАН) ПРОВЕДЕНИЯ ПРАКТИЧЕСКОЙ ПОДГОТОВКИ
(ПРАКТИКИ)**

Общие сведения

ФИО обучающегося			
Курс			
Форма обучения			
Направление подготовки / специальность / профессия			
Наименование структурного подразделения (кафедра)			
Группа			
Вид практики			
Тип практики			
Способ проведения практики			
Форма проведения практики			
Место прохождения практики			
Период прохождения практики			
Планируемые работы			
№ п/п	Содержание работы	Срок выполнения	Отметка о выполнении

Рабочий график (план) составил:
руководитель практики от образовательной организации

(уч. степень, уч. звание, должность) (подпись) (И.О. Фамилия) (дата)

Согласовано (при проведении практики в профильной организации):
руководитель практики от профильной организации

Научный сотрудник _____
(уч. степень, уч. звание, должность) (подпись) (И.О. Фамилия) (дата)

С рабочим графиком (планом) ознакомлен:
обучающийся

_____ (подпись) (И.О. Фамилия) (дата)

**ПРИМЕР ОФОРМЛЕНИЯ ИНДИВИДУАЛЬНОГО ЗАДАНИЯ
ФЕДЕРАЛЬНОЕ ГОСУДАРСТВЕННОЕ БЮДЖЕТНОЕ ОБРАЗОВАТЕЛЬНОЕ УЧРЕЖДЕНИЕ
ВЫСШЕГО ОБРАЗОВАНИЯ «ОРЛОВСКИЙ ГОСУДАРСТВЕННЫЙ АГРАРНЫЙ
УНИВЕРСИТЕТ
ИМЕНИ Н.В. ПАРАХИНА»
ФГБОУ ВО ОРЛОВСКИЙ ГАУ**

(наименование образовательной организации)

Факультет биотехнологии ветеринарной медицины

Кафедра биотехнологии

(наименование структурного подразделения (кафедра / отделение))

УТВЕРЖДАЮ
заведующий кафедрой биотехнологии

_____ / Н.Е. Павловская/

«___» _____ 20__ г.

ИНДИВИДУАЛЬНОЕ ЗАДАНИЕ НА ПРАКТИЧЕСКУЮ ПОДГОТОВКУ (ПРАКТИКУ)

Общие сведения

ФИО обучающегося	
Курс	
Форма обучения	
Направление подготовки / специальность / профессия	
Наименование структурного подразделения (кафедра)	
Группа	
Вид практики	
Тип практики	
Способ проведения практики	
Форма проведения практики	
Место прохождения практики	
Период прохождения практики	

Содержание индивидуального задания

Задание на практику составил:
руководитель практики от образовательной организации

*(уч. степень, уч. звание,
должность)*

(подпись)

(И.О. Фамилия)

(дата)

Согласовано (при проведении практики в профильной организации):
руководитель практики от профильной организации

Научный сотрудник

*(уч. степень, уч. звание,
должность)*

(подпись)

А.В. Лушников

(И.О. Фамилия)

(дата)

Задание на практику принял:

обучающийся

(подпись)

(И.О. Фамилия)

(дата)

