

Документ подписан простой электронной подписью
Информация о владельце:
ФИО: Масалов Владимир Николаевич
Должность: Ректор
Дата подписания: 24.07.2021 13:06:56
Уникальный программный ключ:
1120ab2690784a4c059560a270279534e84556f52a8e2b1d1196f0446a

**МИНИСТЕРСТВО СЕЛЬСКОГО ХОЗЯЙСТВА
РОССИЙСКОЙ ФЕДЕРАЦИИ
ФЕДЕРАЛЬНОЕ ГОСУДАРСТВЕННОЕ БЮДЖЕТНОЕ ОБРАЗОВАТЕЛЬНОЕ
УЧРЕЖДЕНИЕ ВЫСШЕГО ОБРАЗОВАНИЯ
«ОРЛОВСКИЙ ГОСУДАРСТВЕННЫЙ АГРАРНЫЙ УНИВЕРСИТЕТ
ИМЕНИ Н.В. ПАРАХИНА»**



УТВЕРЖДАЮ

И.о. проректора по учебно-методической работе

Калиничева Е.Ю. **Калиничева Е.Ю.**

« 24 » 07 2020 г.

**ПРОГРАММА ПРОИЗВОДСТВЕННОЙ ПРАКТИКИ
ПО ПОЛУЧЕНИЮ ПРОФЕССИОНАЛЬНЫХ УМЕНИЙ И ОПЫТА
ПРОФЕССИОНАЛЬНОЙ ДЕЯТЕЛЬНОСТИ**

Направление подготовки: **19.03.01 Биотехнология**

Квалификация: **бакалавр**

Кафедра, ответственная за проведение практики: **Биотехнологии**

Форма обучения: **очная**

Курс: 3

Семестр: 6

Объем: 3 з.е.; 108 час.

Продолжительность: 2 недели

Вид контроля: дифференцированный зачет

Год начала подготовки: 2020 г.

Орел 2020 год

Составитель П. Тарихова И. С. «14» 02 2010г.

Рецензент М.В. Родионова С. Д. «14» 02 2010г.

Программа разработана в соответствии с ФГОС ВО по направлению подготовки Биотехнология

Программа обсуждена на заседании кафедры Биотехнологии

протокол № 7 от «17» 02 2010г.

Зав. кафедрой С.И. Павловская д.б.н., профессор Павловская Н.Е.

«17» 02 2010г.

Программа рассмотрена и одобрена на заседании Ученого совета факультета биотехнологии и ветеринарной медицины, протокол № 9 от «25» 02 2010г.

Декан факультета С.В. Ляшук д.с.-х.н., профессор Ляшук Р.Н.

«25» 02 2010г.

Программа принята учебно-методической комиссией по направлению подготовки Биотехнология протокол № 6 от «19» 02 2010г.

Председатель учебно-методической комиссии по направлению подготовки Биотехнология

И.В. Горькова д.т. н. Горькова И.В. «19» 02 2010г.

Директор научной библиотеки И.В. Горькова «14» 02 2010г.

**Лист согласования программы
производственной практики
по получению профессиональных умений и опыта профессиональной
деятельности
основной образовательной программы
высшего образования-программы (бакалавриата)
направления подготовки 19.03.01 Биотехнология
направленность: Биотехнология**

Согласовано:


ФГБНУ «Всероссийский научно-исследовательский институт селекции плодовых культур»


(подпись) / Зоричина В.И.
(Ф.И.О)


ФГБНУ «Федеральный научный центр зернобобовых и крупяных культур»


(подпись) / Козлов С.В.
(Ф.И.О)


Управление федеральной службы по ветеринарному и фитосанитарному надзору по Орловской и Курской областям


(подпись) / Черныш Е.Г.
(Ф.И.О)

ОАО «Урицкий молокозавод»


(подпись) / Шурина О.В.
(Ф.И.О)

ЦКП «Орловский региональный центр сельскохозяйственной биотехнологии»


(подпись) / Журавская И.В.
(Ф.И.О)

ЦКП «Микроклонального размножения картофеля и биотехнологии»


(подпись) / Бурдаков В.В.
(Ф.И.О)

Содержание

Введение	4
1. Вид практики, способы и формы ее проведения.	7
2. Планируемые результаты обучения при прохождении практики соотнесенных с планируемыми результатами освоения ОПОП бакалавриата	8
3. Место практики в структуре ОПОП бакалавриата	9
4. Объем практики в зачетных единицах и ее продолжительности в неделях. Содержание практики, указание форм по практике	9
5. Перечень учебной литературы и ресурсов сети «Интернет», необходимых для проведения практики.	11
6. Перечень ресурсов информационно-телекоммуникационной сети «Интернет», необходимых для освоения дисциплины	12
7. Описание материально-технической базы, необходимой для проведения практики.	13
8. Порядок подготовки и сдачи отчетов	13
Приложение 1. Фонд оценочных средств для проведения промежуточной аттестации обучающихся по практике	19
Приложение 2. Индивидуальное задание на практику	27
Приложение 3. Титульный лист отчета по практике	28
Приложение 4. Дневник прохождения практики	29
Приложения 5. Характеристика руководителя практики от профильной организации	30
Приложение 6. Рецензия руководителя практики от ФГБОУ ВО Орловский ГАУ	31

Введение

Программа производственной практики по получению профессиональных умений и опыта профессиональной деятельности разработана в соответствии с требованиями, изложенными в следующих законодательных документах:

ФГОС ВО по направлению подготовки 19.03.01 Биотехнология.

Приказа Минобрнауки России «Об утверждении порядка организации и осуществления образовательной деятельности по образовательным программам высшего образования – программам бакалавриата, программам специалитета, программам магистратуры» от 05.04.2017 №301;

Приказа Министерства образования и науки РФ от 15 декабря 2017 г. № 1225 “О внесении изменений в Положение о практике обучающихся, осваивающих основные профессиональные образовательные программы высшего образования, утвержденное приказом Министерства образования и науки Российской Федерации от 27 ноября 2015 г. № 1383;

Устава федерального государственного бюджетного образовательного учреждения высшего образования «Орловский государственный аграрный университет имени Н.В. Парахина» (утвержден приказом Министерства сельского хозяйства Российской Федерации от 28 июля 2015 г. № 109-у) с изменениями и дополнениями от 5.09.16г. № 174-у

Учебного плана по направлению подготовки 19.03.01 Биотехнология.

Локальных нормативных актов, регламентирующих образовательную деятельность в ФГБОУ ВО Орловский ГАУ.

В целях доступности прохождения практики инвалидами и лицами с ограниченными возможностями здоровья Университетом и Организацией обеспечивается:

Для инвалидов и лиц с ограниченными возможностями здоровья по зрению:

- наличие альтернативной версии официального сайта Университета и Организации в сети «Интернет» для слабовидящих;
- размещение в доступных для обучающихся, являющихся слепыми или слабовидящими, местах и в адаптированной форме (с учетом их особых потребностей) справочной информации (информация должна быть выполнена крупным рельефно-контрастным шрифтом (на белом или желтом фоне) и продублирована шрифтом Брайля);
- присутствие ассистента, оказывающего обучающемуся необходимую помощь;
- обеспечение выпуска альтернативных форматов печатных материалов (крупный шрифт или аудиофайлы);
- обеспечение доступа обучающегося, являющегося слепым и использующего собаку-поводыря, к зданию Университета и Организации.

Для инвалидов и лиц с ограниченными возможностями здоровья по слуху:

- дублирование звуковой справочной информации визуальной (установка мониторов с возможностью трансляции субтитров (мониторы, их размеры и количество необходимо определять с учетом размеров помещения));
- обеспечение надлежащими звуковыми средствами воспроизведения информации.

Для инвалидов и лиц с ограниченными возможностями здоровья, имеющих нарушения опорно-двигательного аппарата, материально-технические условия Университета и Организации должны обеспечивать возможность беспрепятственного доступа обучающихся в учебные помещения, столовые, туалетные и другие помещения Университета и Организации, а также пребывания в указанных помещениях (наличие пандусов, поручней, расширенных дверных проемов, лифтов, локальное понижение стоек-барьеров; наличие специальных кресел и других приспособлений).

Особенности организации практики обучающихся инвалидов и лиц с ограниченными возможностями здоровья:

1. Выбор мест прохождения практик для инвалидов и лиц с ограниченными возможностями здоровья (далее – ОВЗ) производится с учетом требований их доступности для данных обучающихся и рекомендации медико-социальной экспертизы, а также индивидуальной программе реабилитации инвалида, относительно рекомендованных условий и видов труда.

Индивидуальная программа реабилитации инвалида выдается федеральным государственным учреждением медико-социальной экспертизы. Инвалид или лицо с ОВЗ предоставляют рекомендации медико-социальной экспертизы, индивидуальную программу реабилитации при приеме на обучение в Университет по своему усмотрению.

2. При направлении инвалида и обучающегося с ОВЗ в организацию или предприятие для прохождения предусмотренной учебным планом практики Университет согласовывает с организацией (предприятием) условия и виды труда с учетом рекомендаций медико-социальной экспертизы и индивидуальной программы реабилитации инвалида. При необходимости для прохождения практик могут создаваться специальные рабочие места в соответствии с характером нарушений, а также с учетом профессионального вида деятельности и характера труда, выполняемых студентом-инвалидом трудовых функций.

1. Вид практики, способы и формы ее проведения

Вид - производственная

Тип практики:- производственная практика по получению профессиональных умений и опыта профессиональной деятельности.

Способ проведения учебной практики: стационарный, выездной.

Форма проведения практики: дискретная по видам практики.

Выбор мест прохождения практик для лиц с ограниченными возможностями здоровья производится с учетом состояния здоровья обучающихся и требований по доступности.

Производственная практика по получению профессиональных умений и опыта профессиональной деятельности проходит в организациях, учреждениях, на предприятиях различной отраслевой принадлежности, видов деятельности и организационно-правового статуса, а также непосредственно на кафедре Биотехнологии в соответствии с требованиями ФГОС 19.03.01 Биотехнология.

В целях доступности прохождения производственной практики по получению профессиональных умений и опыта профессиональной деятельности инвалидами и лицами с ограниченными возможностями здоровья Университетом и Организацией обеспечивается:

Для инвалидов и лиц с ограниченными возможностями здоровья по зрению:

- наличие альтернативной версии официального сайта Университета и Организации в сети «Интернет» для слабовидящих;
- размещение в доступных для обучающихся, являющихся слепыми или слабовидящими, местах и в адаптированной форме (с учетом их особых потребностей) справочной информации (информация должна быть выполнена крупным рельефно-контрастным шрифтом (на белом или желтом фоне) и продублирована шрифтом Брайля);
- присутствие ассистента, оказывающего обучающемуся необходимую помощь;
- обеспечение выпуска альтернативных форматов печатных материалов (крупный шрифт или аудиофайлы);
- обеспечение доступа обучающегося, являющегося слепым и использующего собаку-поводыря, к зданию Университета и Организации.

Для инвалидов и лиц с ограниченными возможностями здоровья по слуху:

- дублирование звуковой справочной информации визуальной (установка мониторов с возможностью трансляции субтитров (мониторы, их размеры и количество необходимо определять с учетом размеров помещения));
- обеспечение надлежащими звуковыми средствами воспроизведения информации.

Для инвалидов и лиц с ограниченными возможностями здоровья, имеющих нарушения опорно-двигательного аппарата, материально-технические условия Университета и Организации должны обеспечивать возможность беспрепятственного доступа обучающихся в учебные помещения, столовые, туалетные и другие помещения Университета и Организации, а также пребывания в указанных помещениях (наличие пандусов, поручней, расширенных дверных проемов, лифтов, локальное понижение стоек-барьеров; наличие специальных кресел и других приспособлений).

Особенности организации практики обучающихся инвалидов и лиц с ограниченными возможностями здоровья:

3. Выбор мест прохождения практик для инвалидов и лиц с ограниченными возможностями здоровья (далее – ОВЗ) производится с учетом требований их доступности для данных обучающихся и рекомендации медико-социальной экспертизы, а также индивидуальной программе реабилитации инвалида, относительно рекомендованных условий и видов труда.
Индивидуальная программа реабилитации инвалида выдается федеральным государственным учреждением медико-социальной экспертизы. Инвалид или лицо с ОВЗ предоставляют рекомендации медико-социальной экспертизы, индивидуальную программу реабилитации при приеме на обучение в Университет по своему усмотрению.
4. При направлении инвалида и обучающегося с ОВЗ в организацию или предприятие для прохождения предусмотренной учебным планом практики Университет согласовывает с организацией (предприятием) условия и виды труда с учетом рекомендаций медико-социальной экспертизы и индивидуальной программы реабилитации инвалида. При необходимости для прохождения практик могут создаваться специальные рабочие места в соответствии с характером нарушений, а также с учетом профессионального вида деятельности и характера труда, выполняемых студентом-инвалидом трудовых функций.

2. Планируемые результаты обучения при прохождении практики соотнесенных с планируемыми результатами освоения ОПОПбакалавриата

Производственная практика по получению профессиональных умений и опыта профессиональной деятельности обучающихся является составной частью основной профессиональной образовательной программы высшего образования (далее - ОПОП ВО) и направлена на формирование общекультурных, общепрофессиональных и профессиональных компетенций у обучающихся в соответствии с требованиями ФГОС ВО по направлению подготовки 19.03.01 Биотехнология (уровень бакалавриата)

Обучающиеся в результате прохождения производственной практики, в соответствии с задачами профессиональной деятельности и целями основной профессиональной образовательной программы, должны овладеть следующими компетенциями:

профессиональные компетенции (ПК):

- способностью осуществлять технологический процесс в соответствии с регламентом и использовать технические средства для измерения основных параметров биотехнологических процессов, свойств сырья и продукции (ПК-1);
- способностью к реализации и управлению биотехнологическими процессами(ПК-2);
- готовностью оценивать технические средства и технологии с учетом экологических последствий их применения (ПК-3);

-способностью обеспечивать выполнение правил техники безопасности, производственной санитарии, пожарной безопасности и охраны труда (ПК-4);
организационно-управленческая деятельность:

научно-исследовательская деятельность:

-способностью работать с научно-технической информацией, использовать отечественный и зарубежный опыт в профессиональной деятельности (ПК-8);

-владением основными методами и приемами проведения экспериментальных исследований в своей профессиональной области; способностью проводить стандартные и сертификационные испытания сырья, готовой продукции и технологических процессов (ПК-9);

-владением планирования эксперимента, обработки и представления полученных результатов (ПК-10);

-готовностью использовать современные информационные технологии в своей профессиональной области, в том числе базы данных и пакеты прикладных программ (ПК-11);

Уметь: осуществлять поиск информации по полученному заданию, сбор и анализ данных, необходимых для проведения конкретных расчетов. Правильно применять полученные теоретические знания при анализе конкретных ситуаций и решении практических задач.

Владеть: методикой анализа процессов, явлений и объектов, относящихся к области профессиональной деятельности, анализа и интерпретация полученных результатов; методикой анализа и интерпретации показателей.

После окончания производственной практики обучающиеся **обязаны** в установленные сроки (в течение первой недели) представить **отчеты** по результатам прохождения практики, **дневник** прохождения практики, **характеристику или отзыв** руководителя того подразделения, где он проходил практику, **заверенные подписью руководителя и печатью предприятия.**

3. Место практики в структуре ОПОП бакалавриата

Производственная практика по получению профессиональных умений и опыта профессиональной деятельности обучающихся входит в вариативную часть Блока 2 «Практики» ОПОП ВО основной профессиональной образовательной программы высшего образования по направлению подготовки 19.03.01 Биотехнология. Производственная практика по получению профессиональных умений и опыта профессиональной деятельности является компонентом учебного процесса, направленным на закрепление и развитие компетенций обучающегося, формирующихся в процессе обучения.

Требования к входным знаниям и умениям обучающегося: перечень дисциплин, непосредственно формирующих, готовность обучающихся к проведению производственной практики включает:

4. Объем практики в зачетных единицах и ее продолжительности в неделях, содержание практики, указание форм по практике

Общая трудоемкость производственной практики по получению профессиональных умений и опыта профессиональной деятельности составляет 3 зачетных единицы (108 академических часов). Сроки проведения практики определены действующим учебным планом. Продолжительность 2 недели.

Разделы (основные этапы производственной практики по получению профессиональных умений и опыта профессиональной деятельности) представлены в таблице 3:

Таблица 3 - Разделы (этапы) практики

№п/п	Разделы (этапы) практики	Трудоемкость (в часах)	Формы текущего контроля
1.	Вводный инструктаж по технике безопасности; Ознакомление с программой практики.	6	План прохождения практики
2.	Прохождение практики на предприятии	64	Отчет, дневник практики
3.	Подготовка и написание отчета, дневника	36	Отчет, дневник практики
4.	Защита отчета по практике	2	Отчет

Во время прохождения практики обучающийся должен:

- прослушать инструктаж по технике безопасности в ходе прохождения практики
- ознакомиться с целями, задачами производственной практики;
- получить индивидуальное задание от руководителя практики от университета;
- ознакомиться со своими задачами на предприятии;
- изучить законодательные и нормативные документы, материалы, регулирующие деятельность предприятия, связанную с производственными процессами;
- приобрести навыки работы с документацией на предприятии;

В соответствии с описанными задачами обучающийся собирает и обрабатывает информацию для написания отчета.

По окончании производственной практики по получению профессиональных умений и опыта профессиональной деятельности обучающийся, в установленные сроки, сдает: руководителю практики от института Отчет о производственной практике

Отчет о производственной практике содержит титульный лист (приложение 1), содержание (план), текстовую часть, список литературы, приложения, дневник (приложение 3), характеристику (приложение 4).

Общая трудоемкость практики составляет 108 (3 зачетных единицы).

Вся организационная работа по прохождению практики может быть разбита на 3 *этапа*: подготовительно-ознакомительный (вводный), основной (функциональная деятельность) и заключительный (отчетный).

Вводный (или ознакомительный) этап на первой неделе может быть посвящен общему ознакомлению с организацией, ее статусом, целевыми функциями в жизненном цикле недвижимости, структурой, показателями деятельности. На этом этапе определяется объект, составляются задание и программа практики.

Основной этап (вторая) посвящается собственно содержательным целям и задачам практики и завершается составлением отчета по практике, на основании дневника.

Заключительный этап (последние два дня практики) связан с подготовкой отчетных документов по практике, их согласованием и утверждением в организации.

В целях повышения эффективности производственной практики по получению профессиональных умений и опыта профессиональной деятельности каждому обучающемуся выдается индивидуальное задание в соответствии с особенностями

направления деятельности организации, на которой проходит практика. Индивидуальное задание ставит целью глубокое изучение особенностей осуществления определенного вида профессиональной деятельности, а также нормативно-правовой базы ее регулирования, передовых методов производства работ и создает предпосылки к ведению научно-исследовательской работы в области экспертизы и управления недвижимостью. Результаты индивидуальных заданий должны служить материалом для доклада на научно-практической конференции университета.

Функции, обязанности организаций (базы практики)

Руководители практики от предприятия:

- по поручению руководства предприятия совместно с руководителем практики от вуза уточняют рабочую программу проведения практики, определяют обучающегося на конкретное рабочее место, формируют (при необходимости) график перемещения обучающегося по рабочим местам;

- обеспечивают инструктаж обучающихся по правилам внутреннего распорядка, техники безопасности и охраны труда в установленном на предприятии порядке;

- осуществляют оперативное руководство практикой и содействуют созданию необходимых условий (в т.ч. социально-бытовых) для выполнения обучающимися программы практики;

- устанавливают содержательные задания, вытекающие из характера, формы проведения практики и статуса обучающегося на предприятии, и контролируют их выполнение;

- оказывают помощь обучающемуся в выполнении задач, предусмотренных программой практики;

- согласуют отчет обучающегося о производственной практике и формируют аттестационную справку (характеристику) практиканта.

Проведение текущего контроля практики осуществляется со стороны профильной организации принимающей обучающихся на практику и вносится в дневник.

5. Перечень учебной литературы и ресурсов сети «Интернет», необходимых для проведения практики

основная

1. Зеленая биотехнология [Электронный ресурс] : учеб. пособие / Н. Е. Павловская [и др.]. - Электрон. дан. - Орел : Изд-во Орел ГАУ, 2012. <https://80.76.178.135/MarcWeb/Work.asp?ValueDB=41&DisplayDB=marc>

2. Биотехнология. В 2 ч. Часть 1 : учебник и практикум для академического бакалавриата / под общ. Ред. Н.В. Загоскиной, Л.В. Назаренко. -2-у изд., исппр. И доп. – М.: Издательство Юрайт, 2018.-162с.

<https://biblio-online.ru/viewer/2DF67F45-F1CD-495F-9DE0-BAD8465970FC/biotehnologiya-v-2-ch-chast-1#page/2>

3. Биотехнология. В 2 ч. Часть 2 : учебник и практикум для академического бакалавриата / под общ. Ред. Н.В. Загоскиной, Л.В. Назаренко. -2-у изд., исппр. И доп. – М.: Издательство Юрайт, 2018.-219с.

<https://biblio-online.ru/viewer/063BB2C8-22D3-4F73-AF24-D959A7CA4F1A/biotehnologiya-v-2-ch-chast-2#page/2>

4. Павловская, Н.Е. Основы биотехнологии [Электронный ресурс] : учебное пособие / Н.Е. Павловская, И.В. Горькова, И.Н. Гагарина [и др.]. — Электрон. дан. — Орел ГАУ (Орловский государственный аграрный университет), 2013. — 217 с. http://e.lanbook.com/books/element.php?pl1_id=71482

5. Павловская, Н.Е. Основы биотехнологии: учебное пособие для студентов специальности 240700 «Биотехнология» [Электронный ресурс] : учебное пособие / Н.Е. Павловская, И.В. Горькова, И.Н. Гагарина [и др.]. — Электрон. дан. — Орел ГАУ (Орловский государственный аграрный университет), 2014. — 208 с.:

http://e.lanbook.com/books/element.php?pl1_id=71477

6. Павловская, Н.Е. Теоретические основы биотехнологии: Учебно-методическое пособие для самостоятельной работы студентов [Электронный ресурс] : учебно-методическое пособие / Н.Е. Павловская, И.Н. Гагарина, И.В. Горькова [и др.]. — Электрон.дан. — ОрелГАУ (Орловский государственный аграрный университет), 2013. — 66 с. — Режимдоступа:

http://e.lanbook.com/books/element.php?pl1_id=71299

7. Павловская Н.Е., Гагарина И.Н., Горькова И.В., Гаврилова А.Ю. Теоретические основы биотехнологии: (Учебно-методическое пособие для самостоятельной работы студентов) Изд-во Орел ГАУ, 2013, 66с

дополнительная

1. Биотехнология : учеб.пособие / И. В. Тихонов [и др.]. - Орел : Изд-во Орел ГАУ, 2010. - 104с.

2. Загоскина Н.В. Биотехнология теория и практика. М.:Уникс 2009г.496с

3. Павловская, Н.Е. Методические указания по выполнению курсовой работы студентами направления подготовки "Биотехнология" [Электронный ресурс] : учебно-методическое пособие / Н.Е. Павловская, И.Н. Гагарина, И.В. Горькова [и др.]. — Электрон.дан. — ОрелГАУ (Орловский государственный аграрный университет), 2013. — 23 с. — Режим доступа: http://e.lanbook.com/books/element.php?pl1_id=71214 — Загл. экрана.

4. Чхенкели, В. А. Биотехнология : учеб.пособие / В. А. Чхенкели. - СПб. : Проспект Науки, 2014. - 336с.

5. Безбородов, А. М. Микробиологический синтез / А. М. Безбородов, Г. И. Квеситадзе. - СПб. : Проспект Науки, 2011. - 144с

Периодическая литература:

1. БИОТЕХНОЛОГИЯ.- М., 2015-2020, 1-4 (вгод)

2. ВЕСТНИК МГСУ. – М., 2015-2020, 1-12 (вгод)

3. ИЗВЕСТИЯ ТИМИРЯЗЕВСКОЙ СЕЛЬСКОХОЗЯЙСТВЕННОЙ АКАДЕМИИ. – СЕЛЬСКОХОЗЯЙСТВЕННАЯ БИОЛОГИЯ. – М., 2005-2020, 1-6 (в год)

4. М., 2005-2020, 1-6 (в год)

6. Перечень ресурсов информационно-телекоммуникационной сети «Интернет», электронно-библиотечные системы, информационные справочные системы необходимых для освоения дисциплины.

1. ЭБСиздательства «Юрайт»[https://biblio-online.ru/\(http://library.orelsau.ru/els-remote-access-by-subscription.php\)](https://biblio-online.ru/(http://library.orelsau.ru/els-remote-access-by-subscription.php)). Неограниченный доступ.

2. ЭБСиздательства «Лань»[https://e.lanbook.com/\(http://library.orelsau.ru/els-remote-access-by-subscription.php\)](https://e.lanbook.com/(http://library.orelsau.ru/els-remote-access-by-subscription.php)). Неограниченный доступ.

3. ЭБС«IPRbooks»[http://www.iprbookshop.ru/\(http://library.orelsau.ru/els-remote-access-by-subscription.php\)](http://www.iprbookshop.ru/(http://library.orelsau.ru/els-remote-access-by-subscription.php)). Неограниченныйдоступ.

4. Национальный цифровой ресурс «Рукопт»[https://rucont.ru/chapter/rucont\(http://library.orelsau.ru/els-remote-access-by-subscription.php\)](https://rucont.ru/chapter/rucont(http://library.orelsau.ru/els-remote-access-by-subscription.php)). Неограниченныйдоступ.

5. Научная электронная библиотека eLIBRARY[https://elibrary.ru/defaultx.asp\(http://library.orelsau.ru/els-remote-access-by-subscription.php\)](https://elibrary.ru/defaultx.asp(http://library.orelsau.ru/els-remote-access-by-subscription.php)). Открытый доступ. Дата обращения02.03.2020г.

6. Нормативно-техническая и Нормативно-правовая система «Техэксперт»<http://www.cntd.ru/?yclid=5905194109882823518>. Неограниченныйдоступ.

7. Электронный каталог (АИБС «МАРК-SQL»):

<http://library.orelsau.ru/marcweb/Бессрочное.Неограниченныйдоступ>.

8. Научная электронная библиотека «Киберленинка» <https://cyberleninka.ru/>. Открытый доступ. Дата обращения 02.03.2020г.

<http://www.ito.su/> Сайт поддержки конференции-выставки «Информационные технологии в образовании» (ИТО) (открытый доступ)

7. Описание материально-технической базы, необходимой для проведения практики.

7.1 Специальные помещения, укомплектованные специализированной мебелью и техническими средствами обучения, служащими для представления учебной информации большой аудитории

Наименование специальных помещений и помещений для самостоятельной работы	Оснащенность специальных помещений и помещений для самостоятельной работы
учебная аудитория для занятий лекционного типа, групповых и индивидуальных консультаций	Специализированная мебель, доска настенная, кафедра, рабочее место преподавателя. Проектор NEK M 402W, проекционный экран, акустическая система, телекоммуникационный шкаф, документ-камера, усилитель, микрофон конференционный, персональный компьютер.
лаборатория биотехнологии - учебная аудитория для лабораторных занятий, групповых и индивидуальных консультаций, текущего контроля и промежуточной аттестации	Специализированная мебель, доска настенная, кафедра, рабочее место преподавателя. Лабораторная микроцентрифуга ТЭТА 2, термостат Termo 24-15, ДНК-амплификатор DTlite 4, микроскоп Olympus CX21, камера для вертикального электрофореза и источник питания BIO-RAD, лиофильная сушка; рефрактометр RE 50D; ультразвуковой дезинтегратор; мешалка магнитная; встряхиватель микробиологический; центрифуга лабораторная; анализатор влажности Sartorius MA 150, лабораторный комплекс для проведения ПЦР-анализа, рефрактометр Mettler Toledo RE 50, pH-метр/иономер Sartorius PP-25, Весы Sartorius LA230S Комплект лабораторной посуды и реактивов по проведению лабораторных практикумов. Компьютеры с возможностью выхода в сеть Интернет, компьютерные программы для обработки результатов исследований
лаборатория ПЦР-диагностики - учебная аудитория для лабораторных занятий, групповых и индивидуальных консультаций, текущего контроля и промежуточной аттестации	Специализированная мебель, доска настенная, кафедра, рабочее место преподавателя, шкаф вытяжной 4 шт. Стерилизатор медицинский паровой автоматический форвакуумный СПВА-75-1-НН-1 шт, бикс (коробка Шиммельбуша) КФ-18, бактерицидный облучатель ОБП-300 четырехламповый с бактерицидной лампой ДБМ-30, стерилизатор воздушный ГП-80 СПУ-1 шт., ламинарный бокс БАВп-01, Денси-Ла-Метр (Densi - La - Metr), весы Sartorius LA 230S, рефрактометр Mettler Toledo RE 50, pH-метр/иономер Sartorius PP-25, лабораторный ферментер Infors Minifors, ротационный испаритель Heidolph VV Micro; вакуумный испаритель; бюкс стеклянный; установка для титрования; вискозиметр Ост-вальда ВПЖ-2; прибор Чиживой, мельница лабораторная ЛМЦ1М, мельница МРП, водяная баня-шейкер SWB 25, гомогенизатор Diax 900, сухожаровой шкаф ЕУ 53, прибор для горизонтального электрофореза, камера для вертикального электрофореза, лабораторная микроцентрифуга

	<p>ТЭТА 2, термостат Termo 24-15, ДНК-амплификаторDTlite 4, микроскоп Olympus CX21, источник питания BIO-RAD, анализатор влажности Sartorius MA 150, лабораторный ферментер InforsMinifors, одноканальные и многоканальные пипетки переменного объема.</p> <p>Комплект лабораторной посуды и реактивов по проведению лабораторных практикумов.</p> <p>Компьютеры с возможностью выхода в сеть Интернет, компьютерные программы для обработки результатов исследований.</p>
компьютерный класс -учебная аудитория для занятий лабораторно-практического типа, для проведения групповых и индивидуальных консультаций, самостоятельной работы	<p>Специализированная мебель, доска настенная, рабочее место преподавателя с ПК компьютером, MFU CanonLaserLet, принтер Canon LBP 290, доска интерактивная IQBoardDVT TN092, ПК IntelCleron 850 МГц, объединенные локальной сетью с выходом в интернет (8 шт.), действующая в университете электронно-образовательная среда, библиотечный фонд (ЭБС), видеопроектор для демонстрации изображения рабочего стола на экране.</p>
Помещения для самостоятельной работы с возможностью подключения к Интернету и обеспечением доступа в электронную информационно-образовательную среду Орловского ГАУ (читальные залы; электронно-информационный отдел научной библиотеки)	<p>Специализированная мебель; Система комфортного кондиционирования с (подогревом) форм-фактор-сплит-система GREE (в количестве 3 единиц); Книжный сканер ЭЛАР-ПланСкан АЗ-Ц; Комплект оборудования для защиты прохода с использованием технологии радиочастотных меток Gateway; комплект компьютерной техники в сборе (Рабочая станция в составе d*2400 MTDualCore PE-2160,1 GB 6400 DDR2,160GB (7200), Рабочая станция студента (Ci5/2x22ГБ/1000ГБ/DVDRW/манипуляторы/монитор21.5 Samsung; Рабочая станция, hpCompeg 670b T8100 15.4 "WXGA,120GB 5.4rpm, 1GB(1)DDR2,DVDR ; клавиатура, мышь; в количестве 9 единиц с возможностью подключения к сети Интернет и обеспечения доступа в электронно- информационную образовательную среду Орловского ГАУ; телевизор PHILIPAS 21 RT 1321/66; цифровой диктофон SONY / ICD-SX57 / MP3 playr,256Mb,5480мин,LCD,USB,2*AAA; ксерокопировальный аппарат МФУ Xerox Work Centre3550 в комплекте с дополнительным картриджем.</p>

7.2 Комплект лицензионного программного обеспечения

Наименование специальных помещений и помещений для самостоятельной работы	Перечень лицензионного программного обеспечения. Реквизиты подтверждающего документа
учебная аудитория для занятий лекционного типа, групповых и индивидуальных консультаций	<p>MicrosoftWindowsProfessional 8 версия 8 авторизационный номер лицензиата: 91766136ZZE1504 номер лицензии: 61760053 дата выдачи настоящей лицензии: 05.04.2013 срок действия – бессрочно.</p> <p>Microsoft Office 2013 Russian Academic версия 2013 авторизационный номер лицензиата:</p>

	<p>91766136ZZE1504 номер лицензии: 61760053 дата выдачи настоящей лицензии: 05.04.2013 срок действия – бессрочно. Антивирус KasperskyEndpointSecurity для бизнеса – Стандартный RussianEdition авторизационный номер лицензиата: KL4863RATFQ</p>
<p>лаборатория биотехнологии - учебная аудитория для лабораторных занятий, групповых и индивидуальных консультаций, текущего контроля и промежуточной аттестации</p>	<p>MicrosoftWindowsProfessional 8 версия 8 авторизационный номер лицензиата: 91766136ZZE1504 номер лицензии: 61760053 дата выдачи настоящей лицензии: 05.04.2013 срок действия – бессрочно. Microsoft Office 2013 Russian Academic версия 2013 авторизационный номер лицензиата: 91766136ZZE1504 номер лицензии: 61760053 дата выдачи настоящей лицензии: 05.04.2013 срок действия – бессрочно. Антивирус KasperskyEndpointSecurity для бизнеса – Стандартный RussianEdition авторизационный номер лицензиата: KL4863RATFQ</p>
<p>лаборатория ПЦР-диагностики - учебная аудитория для лабораторных занятий, групповых и индивидуальных консультаций, текущего контроля и промежуточной аттестации</p>	<p>MicrosoftWindowsProfessional 8 версия 8 авторизационный номер лицензиата: 91766136ZZE1504 номер лицензии: 61760053 дата выдачи настоящей лицензии: 05.04.2013 срок действия – бессрочно. Microsoft Office 2013 Russian Academic версия 2013 авторизационный номер лицензиата: 91766136ZZE1504 номер лицензии: 61760053 дата выдачи настоящей лицензии: 05.04.2013 срок действия – бессрочно. Антивирус KasperskyEndpointSecurity для бизнеса – Стандартный RussianEdition авторизационный номер лицензиата: KL4863RATFQ</p>
<p>компьютерный класс -учебная аудитория для занятий лабораторно-практического типа, для проведения групповых и индивидуальных консультаций, самостоятельной работы</p>	<p>MicrosoftWindowsProfessional 8 версия 8 авторизационный номер лицензиата: 91766136ZZE1504 номер лицензии: 61760053 дата выдачи настоящей лицензии: 05.04.2013 срок действия – бессрочно. Microsoft Office 2013 Russian Academic версия 2013 авторизационный номер лицензиата: 91766136ZZE1504 номер лицензии: 61760053 дата выдачи настоящей лицензии: 05.04.2013 срок действия – бессрочно. Антивирус Kaspersky Endpoint Security для бизнеса – Стандартный Russian Edition</p>

<p>Помещения для самостоятельной работы с возможностью подключения к Интернету и обеспечением доступа в электронную информационно-образовательную среду Орловского ГАУ (читальные залы; электронно-информационный отдел научной библиотеки)</p>	<p>авторизационный номер лицензиата: KL4863RATFQ</p> <p>Hypermethod договор покупки № б/н от 11.06.2013 г. (ООО «Ленвза») срок действия – бессрочно.</p> <p>Microsoft Windows XP Professional Номерлицензии: 61332573 Дата выдачи настоящей лицензии: н/д срок действия – бессрочно.</p> <p>Microsoft Win SL 8.1 Russian Academic версия 8.1 (обновлениедо Microsoft Windows10) Авторизационный номер лицензиата: 93767482ZZE1607 Номер лицензии:63807538 Дата выдачи настоящей лицензии: 09.07.2014 срок действия –бессрочно.</p> <p>Microsoft Office 2013 Russian Academic версия 2013 Авторизационный номер лицензиата: 91766136ZZE1504 Номер лицензии:61760053 Дата выдачи настоящей лицензии: 05.04.2013 срок действия –бессрочно.</p> <p>Microsoft Office Professional Plus 2007 Версия 2007 Авторизационный номер лицензиата: 62376358ZZE0906 Номер лицензии: 42392443 Дата выдачи настоящей лицензии: 29.06.2007 Срок действия – бессрочно.</p> <p>Антивирус KasperskyEndpointSecurity для бизнеса – Стандартный RussianEditionавторизационный номер лицензиата: KL4863RATFQ</p>
---	---

Современные профессиональные базы данных и информационные справочные системы:

1. Научная электронная библиотека eLIBRARY [https://elibrary.ru/defaultx.asp\(http://library.orelsau.ru/els-remote-access-by-subscription.php\)](https://elibrary.ru/defaultx.asp(http://library.orelsau.ru/els-remote-access-by-subscription.php)). Открытый доступ. Дата обращения 02.03.2020.
2. База данных Polpred.com. Обзор СМИ. www.polpred.com. Доступ открыт. Дата обращения 02.03.2020.
3. Архив журналов РАН. elibrary.ru и libnauka.ru (электронная библиотека издательства «Наука»). Доступ открытый. Дата обращения 02.03.2020.
4. Национальная электронная библиотека <https://rusneb.ru/> Неограниченный доступ.

8. Порядок подготовки и сдачи отчетов

Обучающиеся по материалам прохождения производственной практики составляют отчет и оформляют дневник. Дневник составляется ежедневно после работы и к концу срока практики должен быть готов. Отчет и дневник по практике проверяется и подписывается руководителем практики от предприятия, подпись заверяется печатью организации.

Подписанные и скрепленные печатью *дневник, характеристика и отчет* сдаются обучающимися на кафедру не позднее 3 дней после окончания практики. Защита отчета по практике проводится в течении недели после ее завершения, в установленные руководителем практики от университета дни. При оценке учитывается характеристика, выданная обучающемуся с места прохождения практики, качество отчета, полученные на практике знания, степень творческого подхода. Обучающиеся, не сдавшие отчет своевременно, получают сниженную оценку.

На основании прохождения производственной практики и защиты отчета обучающемуся, выставляется дифференцированный зачет по четырехбалльной оценочной системе: «отлично», «хорошо», «удовлетворительно», «неудовлетворительно». Неудовлетворительная оценка практики, как и непредставление отчета в определенный срок, влекут за собой повторное прохождение практики в установленном порядке либо более сложные последствия, вызываемые академической неуспеваемостью.

Отчет состоит из титульного листа, оглавления, введения, основной части, заключения, списка литературы. Форма титульного листа отчета с примерным структурированием разделов приведены в приложении 1 к настоящей программе.

Требования, предъявляемые к отчету и его оформлению:

1. Написание отчета должно проходить по мере сбора необходимых данных.
2. Все прилагаемые к отчету данные должны обязательно заполняться реальными данными.
3. Отчет должен подкрепляться приложением чертежей, схем и фотографий.
4. Отчет составляется в лаконичной и ясной форме, техническим языком.
5. Отчет выполняется на стандартных листах писчей бумаги с обязательным соблюдением требований оформления отчета по производственной практике, требования приведены ниже.
6. К отчету о практике обязательно должны быть приложены:
 - а) дневник производственной практики;
 - б) характеристика работы обучающегося с места прохождения практики с подписью руководителя практики от предприятия.

Отчет без указанных приложений к защите не допускается.

Указания по ведению дневника производственной практики

Дневник (приложение 3) ведется для систематизации учета проделанной работы для отчета по практике. Обучающийся в конце каждого рабочего дня должен:

- а) записать различные производственные сведения, необходимые для отчета;
- в) обработать материалы, собранные во время экскурсий, лекций, бесед с руководителем;

Требования, предъявляемые к дневнику:

Дневник должен быть:

- а) технически и литературно грамотно написан;
- б) снабжен эскизами, чертежами, схемами, рисунками, фотографиями;
- в) заверен подписями по окончании практики руководителями практики от производства и университета, сдан на кафедру.

Составление отчета по производственной практике.

Отчет по практике составляется по материалам, собранным в организации, где проходила практика.

Отчет о практике должен освещать **следующие разделы:**

Введение

1. Характеристика предприятия, в структуре которой проходит практика.
3. Организация и технология производства работ ведущих процессов.
4. Нормативно-правовая база, регулирующая сферу деятельности.
5. Техника безопасности при осуществлении деятельности.
6. Индивидуальное задание.

Заключение

Список использованных источников

Оформление отчета и дневника по производственной практике по получению профессиональных умений и опыта профессиональной деятельности

Отчет по производственной практике должен быть представлен в логической последовательности:

- титульный лист;
- содержание;
- введение;
- основная часть;
- заключение;
- список использованных источников;
- приложения.

При написании отчета необходимо обратить внимание на следующие требования по его оформлению:

- титульный лист оформляется по образцу, приведенному в Приложении 1.
- содержание отчета составляется с разбивкой на разделы (подразделы), с указанием номеров страниц

- отчет выполняется на компьютере (машинописным способом). Объем отчета должен составлять 15-20 страниц машинописного без учета приложений.

- текст размещается на одной стороне листа бумаги формата А4. Шрифт печатного текста – TimesNewRoman, обычный, размер 14 пт, интервал – 1,5. Поля слева – 25 мм, справа – 10 мм, снизу и сверху – 20 мм. Выравнивание основного текста – по ширине, автоматические переносы отключены. Абзацы в тексте следует начинать с отступа, равного 12,5 мм. Интервалы перед и после абзацев равны 0.

- перенос слов в заголовках не разрешается. Точка в конце заголовка не ставится.

Если заголовок состоит из двух предложений, их разделяют точкой.

- каждый раздел, глава (введение, разделы основной части, заключение) должен начинаться с новой страницы. Все разделы (подразделы) основной части должны иметь номер и заголовок. Наименования разделов (подразделов) должны соответствовать наименованиям, приведенным в содержании отчета.

- все листы работы должны быть сброшюрованы и пронумерованы (номер проставляется внизу по правому краю, без заключения в кавычки и дефисов). Нумерация начинается с листа содержания, который имеет порядковый номер 2. Титульный лист не нумеруется.

- приложения к отчету должны быть пронумерованы.

- иллюстрации (схемы, графики и т.п.) обозначаются словом «Рис.» и нумеруются последовательно арабскими цифрами в пределах главы. Номер рисунка должен состоять из номера раздела и порядкового номера рисунка, разделенных точкой; если в работе приведен только один рисунок, то его не нумеруют. Каждый рисунок сопровождается названием, которое размещается под рисунком в одну строку с номером.

- таблицы нумеруют последовательно арабскими цифрами в пределах раздела. При этом знак «№» не ставят. Номер таблицы состоит из номера главы и порядкового номера таблицы, разделенных точкой. Если в работе только одна таблица, её не нумеруют.

Над правым верхним углом таблицы помещают надпись «Таблица» с указанием ее порядкового номера. Заголовок таблицы помещают ниже строчкой слова «Таблица».

Единица измерения показателей указывается:

- а) общая – в скобках над таблицей ниже её названия справа;
- б) разная для отдельных показателей – в соответствующих графах.

Заголовки и подзаголовки граф таблиц пишутся с прописных букв. Если подзаголовки составляют одно предложение с заголовком, то первые пишутся со строчных букв. Не рекомендуется включать в таблицу графу «Номер по порядку».

При переносе таблицы на следующую страницу графы таблицы повторяют и над ней помещают слова «Продолжение таблицы» с указанием номера. Если таблица громоздка, её графы можно не повторять. В этом случае пронумеровывают графы и их нумерацию повторяют на следующей странице без заголовка таблицы.

Указывается источник получения данных для таблицы или источник самой таблицы. Ссылка на источник делается непосредственно под таблицей. Если материал таблицы составлен на основании нескольких источников, то ссылка начинается со слов «Составлено по:... и далее указываются источники».

При ссылке в тексте работы на таблицу указывают её полный номер и слово «Таблица» пишут в сокращенном виде в скобках, например, (табл. 5.1.). Повторные ссылки на таблицу следует давать с сокращенным словом «Смотри», например, (см. табл. 5.1.).

- рисунки и таблицы помещают как можно ближе к упоминанию о них в тексте работы.

Формулы в работе нумеруют арабскими цифрами в пределах главы. Номер формулы состоит из номера главы и порядкового номера формулы в главе, разделенных точкой. Номер указывают с правой стороны листа на уровне нижней строки формулы в круглых скобках.

Образец оформления формулы

$$\text{ПВД} = 12 \times A \times S \quad (4.7)$$

где ПВД – потенциальный валовой доход;

S – арендуемая площадь;

A – ставка за 1 кв. м. арендуемой площади в месяц;

12 – кол-во месяцев в году

При составлении списка использованных источников необходимо соблюдать последовательность:

- ✓ Конституция РФ;
- ✓ Кодексы;
- ✓ Законы;
- ✓ Указы Президента РФ;
- ✓ Постановления;
- ✓ Приказы;
- ✓ Распоряжения;
- ✓ Указания;
- ✓ Положения;
- ✓ Инструкции;
- ✓ Письма, телеграммы;
- ✓ Книги;
- ✓ Статьи;
- ✓ Рефераты;
- ✓ Материалы конференций, симпозиумов.
- ✓ Неопубликованные материалы, используемые в работе.

Образец оформления списка использованных источников см. в Приложении 5.

В списке использованных источников должны быть включены только те издания, на которые имеются ссылки в тексте.

Сведения о книгах должны включать фамилию и инициалы авторов, заглавие книги, место издания, издательство, год издания.

Статьи из периодических изданий включают в список с указанием фамилии и инициалов автора, названия статьи, наименования журнала или газеты, года выпуска, номера.

Приложения следует оформлять как продолжение отчета на ее последующих страницах. Их помещают в конце отчета после списка использованных источников.

Каждое приложение должно начинаться с новой страницы и иметь заголовок с указанием сверху страницы, справа, слова «Приложение» (строчными буквами) и его обозначение. При наличии приложений более одного, они нумеруются арабскими цифрами в сплошном порядке. При наличии приложения, состоящего из нескольких страниц, на каждой странице указывают «Продолжение приложения». Располагать приложения следует в порядке появления ссылок на них в тексте.

Обучающиеся при прохождении практики обязаны вести дневник по установленной форме. В первый день практики в дневник записывается календарный план прохождения практики. В дальнейшем в дневник записываются все фактически выполняемые обучающимся виды работ в соответствии с календарно-тематическим графиком. Записи осуществляются каждый день. В дневнике также отмечаются участие в общественной работе, производственные экскурсии, присутствие на производственных совещаниях, научно-исследовательская работа в период практики. Один раз в неделю обучающемуся необходимо представлять дневник на просмотр преподавателю – руководителю практики от вуза.

Завершающим этапом по производственной практике по получению профессиональных умений и опыта профессиональной деятельности

является подведение ее итогов. Формой аттестации результатов учебной практики по получению первичных профессиональных умений и навыков является защита отчета, целью которой является выработка навыков у обучающегося по всестороннему обоснованию теоретического и практического материала учебной практики по получению первичных профессиональных умений и навыков и к глубокому пониманию выполненной работы.

Защита отчета проходит в форме непосредственных и кратких вопросов научного руководителя и ответов обучающегося.

Положительная оценка записывается руководителем практики по получению первичных профессиональных умений и навыков на титульном листе отчета а также в зачетную книжку обучающегося и в зачетную ведомость.

ФОНД ОЦЕНОЧНЫХ СРЕДСТВ
ПРОИЗВОДСТВЕННАЯ ПРАКТИКА
ПО ПОЛУЧЕНИЮ ПРОФЕССИОНАЛЬНЫХ УМЕНИЙ И ОПЫТА
ПРОФЕССИОНАЛЬНОЙ ДЕЯТЕЛЬНОСТИ

Орел, 2020

Перечень компетенций с указанием этапов их формирования в процессе освоения производственной практики по
получению профессиональных умений и опыта профессиональной деятельности
направление подготовки 19.03.01. Биотехнология

Код контролируемой компетенции (или ее части) и ее формулировка	Контролируемые разделы	Уровни освоения компетенции	Наименование оценочного средства	
			Текущий контроль	Промежуточная аттестация
ПК-1 Способностью осуществлять технологический процесс в соответствии с регламентом и использовать технические средства для измерения основных параметров технологического процесса, свойств сырья и продукции	- Оформление проекта предприятия	Пороговый	Контроль освоения технологических процессов в основных цехах и подразделениях предприятия руководителем практики от предприятия и ВУЗа	зачет
		Повышенный		
		Высокий		
ПК-2 Способностью реализации и управлению биотехнологическими процессами	- Оформление проекта предприятия	Пороговый	Контроль освоения технологических процессов в основных цехах и подразделениях предприятия руководителем практики от предприятия и ВУЗа	зачет
		Повышенный		
		Высокий		
ПК-3 готовностью оценивать технические средства и технологии учета экологических последствий их применения	- Поведение экспериментальных исследований	Пороговый	Контроль освоения технологических процессов в основных цехах и подразделениях предприятия руководителем практики от предприятия и ВУЗа	зачет
		Повышенный		
		Высокий		
ПК-4 способностью обеспечивать выполнение правил техники безопасности, производственной санитарии, пожарной безопасности и охраны труда	- оформление раздела по безопасности жизнедеятельности на производстве	Пороговый	Контроль освоения технологических процессов в основных цехах и подразделениях предприятия руководителем практики от предприятия и ВУЗа	зачет
		Повышенный		
		Высокий		
ПК-8 способностью работать с научно-технической	- Ознакомление с технологическим процессом в основных цехах и подразделениях предприятий и учреждений биотехнологической и	Повышенный	Контроль освоения технологических процессов в основных цехах	зачет
		Высокий		
		Пороговый		

информацией, использовать отечественный и зарубежный опыт в профессиональной деятельности	пищевой отрасли		подразделениях предприятия руководителем практики от предприятия и ВУЗа	
ПК-9 владением основными методами и приемами проведения экспериментальных исследований в своей профессиональной области; способностью проводить стандартные и сертификационные испытания сырья, готовой продукции и технологических процессов	- Ознакомление с практическими вопросами организации биотехнологических процессов, технологическим регламентом, сущностью и значением отдельных операций и их параметрами. Детальное рассмотрение технологических схем производства отдельных видов продукции.	Повышенный	Контроль освоения организации биотехнологических процессов руководителем практики от предприятия	зачет
		Высокий		
		Пороговый		
ПК-10 владением планирования эксперимента, обработки и представления полученных результатов	- Освоение методологии: - проведения микробиологического контроля природных и искусственных средств; - проведения культивирования микроорганизмов в стандартных условиях и выделение продуктов их синтеза; - разделения многокомпонентных биологических сред и выделение целевого продукта	Повышенный	Контроль освоения методологии: - проведения микробиологического контроля природных и искусственных средств; - проведения культивирования микроорганизмов руководителем практики от ВУЗа	зачет
		Высокий		
		Пороговый		
ПК-11 готовностью использовать современные информационные технологии в своей профессиональной области, в том числе базы данных и пакеты прикладных программ	- Ознакомление с технологическим процессом в основных цехах и подразделениях предприятий и учреждений биотехнологической и пищевой отрасли	Повышенный	Контроль освоения технологических процессов в основных цехах и подразделениях предприятия руководителем практики от предприятия и ВУЗа	зачет
		Высокий		
		Пороговый		

2. Описание показателей и критериев оценивания уровня приобретенных компетенций на различных этапах их формирования

Код контролируемой компетенции	Критерии в соответствии с уровнем освоения ОПОП			Технологии формирования
	пороговый (базовый) (удовлетворительно) 55-69 баллов	повышенный (хорошо) 70-84 баллов	высокий (отлично) 85-100 баллов	
ПК-1 Способностью осуществлять технологический процесс в соответствии с регламентом и использовать технические средства для измерения основных параметров технологического процесса, свойств сырья и продукции	<i>Умеет:</i> рассчитывать характеристики биотехнологического процесса, выбирать рациональную схему производства заданного продукта, подбирать условия для проведения биотехнологических процессов.	<i>Умеет:</i> рассчитывать характеристики биотехнологического процесса, выбирать рациональную схему производства заданного продукта, оценивать технологическую эффективность производства, подбирать условия для проведения биотехнологических процессов.	<i>Умеет:</i> рассчитывать характеристики биотехнологического процесса, выбирать рациональную схему производства заданного продукта, оценивать технологическую эффективность производства, определять условия для проведения биотехнологических процессов; определять цели, задачи и перспективы развития биотехнологического производства	Приобретение навыков по осуществлению оформления проекта предприятия
	<i>Владеет:</i> Методологией разработки новых энерготехнологических производств, приемами описания биохимических процессов, происходящих в клетке; приемами и методами оценки количества выделяющейся теплоты для проведения определенного биотехнологического процесса.	<i>Владеет:</i> Методологией разработки новых энерготехнологических производств, приемами описания биохимических процессов, происходящих в клетке; приемами и методами оценки количества выделяющейся теплоты и соответствующих экономических коэффициентов для проведения определенного биотехнологического процесса.	<i>Владеет:</i> Методологией разработки новых энерготехнологических производств, модернизацией и интенсификацией существующих процессов, приемами описания биохимических процессов, происходящих в клетке; приемами и методами оценки количества выделяющейся теплоты и соответствующих экономических коэффициентов для проведения определенного биотехнологического процесса.	

ПК-2 Способностью к реализации и управлению биотехнологическими процессами	<i>Умеет:</i> Произвести выбор типа реактора, для заданного процесса; определять параметры наилучшей организации процесса в химическом реакторе.	<i>Умеет:</i> Произвести выбор типа реактора, и расчет технологических параметров для заданного процесса;	<i>Умеет:</i> Произвести выбор типа реактора, и расчет технологических параметров для заданного процесса; определять параметры наилучшей организации процесса в химическом реакторе.	Приобретение навыков по осуществлению оформления проекта предприятия
	<i>Владеет:</i> Методами расчета процессов химических реакторов; методами выбора химических реакторов.	<i>Владеет:</i> Методами расчета и анализа процессов химических реакторов; методами выбора химических реакторов.	<i>Владеет:</i> Методами расчета и анализа процессов химических реакторов; методами выбора химических реакторов, методами анализа и расчета процессов в химических реакторах.	
ПК-3 готовностью оценивать технические средства технологии с учетом экологических последствий их применения	<i>Умеет</i> осуществлять осмысление результатов научных исследований на современной методологической основе; использовать законы и приемы логики в целях аргументации в научных дискуссиях и повседневнообщении;	<i>Умеет</i> осуществлять осмысление результатов научных исследований на современной методологической основе; использовать законы и приемы логики в целях аргументации в научных дискуссиях и повседневнообщении;	<i>Умеет</i> осуществлять осмысление результатов научных исследований на современной методологической основе; использовать законы и приемы логики в целях аргументации в научных дискуссиях и повседневнообщении;	Приобретение навыков по соблюдением методик и ГОСТов при проведении исследований при выполнении ВКР
	<i>Владеет</i> приемами и методами научного анализа биотехнологических процессов, навыками логико-методологического анализа и научного обобщения полученных результатов; методами разработки сценариев развития биотехнологических процессов.	<i>Владеет</i> приемами и методами научного анализа биотехнологических процессов, навыками логико-методологического анализа и научного обобщения полученных результатов; методами разработки сценариев развития биотехнологических процессов	<i>Владеет</i> приемами и методами научного анализа биотехнологических процессов, навыками логико-методологического анализа и научного обобщения полученных результатов; методами разработки сценариев развития биотехнологических процессов	
ПК-4 способностью обеспечивать выполнение правил техники безопасности, производственной санитарии, пожарной безопасности и охраны труда	<i>Умеет</i> осуществлять осмысление результатов научных исследований на современной методологической основе; использовать законы и приемы логики в целях аргументации в научных дискуссиях и повседневнообщении;	<i>Умеет</i> осуществлять осмысление результатов научных исследований на современной методологической основе; использовать законы и приемы логики в целях аргументации в научных дискуссиях и повседневнообщении;	<i>Умеет</i> осуществлять осмысление результатов научных исследований на современной методологической основе; использовать законы и приемы логики в целях аргументации в научных дискуссиях и повседневнообщении;	Приобретение навыков по оформлению раздела по безопасности жизнедеятельности и на производстве

	<i>Владеет:</i> Методами использования эффективных средств защиты в аварийных ситуациях, практическими навыками	<i>Владеет:</i> Методами использования эффективных средств защиты в аварийных ситуациях, практическими навыками для создания комфортной среды обитания человека в процессе труда и отдыха.	<i>Владеет:</i> Методами использования эффективных средств защиты в аварийных ситуациях, практическими навыками для создания комфортной среды обитания человека в.	
ПК-8 способностью работать с научно-технической информацией, использовать отечественный и зарубежный опыт в профессиональной деятельности	<i>Умеет</i> систематизировать и обобщать информацию по использованию ресурсов предприятия.	<i>Умеет</i> систематизировать и обобщать информацию по использованию ресурсов предприятия.	<i>Умеет</i> систематизировать и обобщать информацию по использованию ресурсов предприятия.	Приобретение знаний технологических процессом в основных цехах и подразделениях предприятия
	<i>Владеет</i> навыками широкого анализа систем управления. Может найти и привести отличия тех или иных процессов.	<i>Владеет</i> методами сбора, анализа и обработки данных, необходимых для решения профессиональных задач любых стандартных профессиональных ситуациях.	<i>Владеет</i> навыками проведения исследований работы оборудования с целью определения оптимальных условий осуществления процессов в рациональной схеме соответствующего проектирования	
ПК-9 владением основными методами и приемами проведения экспериментальных исследований в своей профессиональной области; способностью проводить стандартные и сертификационные испытания сырья, готовой продукции и технологических процессов	<i>Умеет</i> работать с научно-технической информацией	<i>Умеет</i> использовать научно-техническую информацию профессиональной деятельности.	<i>Умеет</i> использовать научно-техническую информацию профессиональной деятельности.	Приобретение знаний технологических процессом в основных цехах и подразделениях предприятия
	<i>Владеет</i> способностью работать с научно-технической информацией	<i>Владеет</i> способностью работать с научно-технической информацией, использовать российский и международный опыт в профессиональной деятельности	<i>Владеет</i> способностью работать с научно-технической информацией, использовать российский и международный опыт в профессиональной деятельности	
ПК-10 владением планирования эксперимента, обработки и представления полученных результатов	<i>Умеет</i> использовать стандартные виды процедур для сбора конкретной информации, используя при этом основные понятия, правила и принципы современных технологий в АПК необходимые на современных биотехнологических предприятиях.	<i>Умеет</i> использовать различные виды процедур для сбора конкретной информации, используя при этом основные понятия, правила и принципы современных технологий в АПК, необходимые в современном биотехнологическом предприятии.	<i>Умеет</i> использовать комплексные виды процедур для сбора конкретной информации, используя при этом основные понятия, правила и принципы современных технологий в АПК, необходимые при сборе, анализе и обработке данных в обеспечении научнымоборудовании.	Приобретение навыков организации биотехнологических процессов. продукта

	<i>Владеет</i> основами сбора, анализа и обработки данных, необходимых для решения профессиональных задач в современных технологиях в АПК.	<i>Владеет</i> методами сбора, анализа и обработки данных, необходимых для решения профессиональных задач в любых стандартных профессиональных ситуациях.	<i>Владеет</i> комплексными методами сбора, анализа и обработки данных, необходимых для решения профессиональных задач в любых, в том числе и нестандартных профессиональных ситуациях.	
ПК-11 готовностью использовать современные информационные технологии в своей профессиональной области, в том числе базы данных и пакеты прикладных программ	<i>Умеет:</i> грамотно интерпретировать результаты основных типов статистического анализа данных.	<i>Умеет:</i> грамотно интерпретировать результаты основных типов статистического анализа данных и умеет их использовать на практике, выявлять количественные закономерности в биологических явлениях.	<i>Умеет:</i> грамотно интерпретировать результаты основных типов статистического анализа данных и умеет видеть области применения полученных знаний, понимает их принципиальные возможности при решении конкретных профессиональных задач.	Приобретение навыков проведения микробиологического контроля продукта
	<i>Владеет:</i> навыками компьютерной обработки экспериментальных данных, представления результатов исследований в научных работах.	<i>Владеет:</i> навыками компьютерной обработки экспериментальных данных, планированием эксперимента и представлением полученных результатов	<i>Владеет:</i> планированием эксперимента, компьютерной обработки экспериментальных данных и корректного представления полученных результатов исследований в научных работах.	

БЛАНК ИНДИВИДУАЛЬНОГО ЗАДАНИЯ НА ПРАКТИКУ
 Министерство сельского хозяйства Российской Федерации
 Федеральное государственное бюджетное образовательное учреждение
 высшего образования
 Орловский государственный аграрный университет имени Н.В. Парахина

_____ (наименование факультета/института)
 Кафедра« _____ »
 _____ (наименование кафедры организации практики)

ИНДИВИДУАЛЬНОЕ ЗАДАНИЕ НА _____ ПРАКТИКУ
 _____ (наименование практики)

Выдано студенту(ке) _____ курса, обучающемуся (щейся) по направлению подготовки
 _____ направленность _____
 _____ (шифр, полное наименование) (полное наименование)

_____ (Ф.И.О.)

Руководитель практики: _____
 _____ (ученая степень, должность, Ф.И.О. руководителя практики от университета)

Индивидуальное задание на прохождение практики

_____ (отражаются основные направления работ обучающегося в процессе прохождения практики, соответствующие компетенциям, предусмотренным программой практики по соответствующим направлениям подготовки)

Начало практики: _____ 201__ года

Окончание практики: _____ 201__ года

Задание выдал _____
 _____ (ученая степень, должность, Ф.И.О., подпись руководителя практики от университета)

Задание принял _____
 _____ (Ф.И.О., подпись обучающегося)

Согласовано:

Руководитель практики от
 ФГБОУ ВО Орловский ГАУ

_____/Ф.И.О./
 _____ (подпись)

Руководитель практики

от _____
 _____ (наименование профильной организации)

_____/Ф.И.О./
 М. П. (подпись)

ПРИМЕР ОФОРМЛЕНИЯ ТИТУЛЬНОГО ЛИСТА ОТЧЕТА
МИНИСТЕРСТВО СЕЛЬСКОГО ХОЗЯЙСТВА РФ
ФЕДЕРАЛЬНОЕ ГОСУДАРСТВЕННОЕ БЮДЖЕТНОЕ ОБРАЗОВАТЕЛЬНОЕ
УЧРЕЖДЕНИЕ ВЫСШЕГО ОБРАЗОВАНИЯ
ОРЛОВСКИЙ ГОСУДАРСТВЕННЫЙ АГРАРНЫЙ УНИВЕРСИТЕТ ИМЕНИ Н.В.
ПАРАХИНА

(наименование факультете/института)

Кафедра« _____ »

(наименование кафедры проведения практики)

ОТЧЕТ

опрохождении _____ практики

(наименование практики)

Студента _____

(Ф.И.О.)

Группа _____

Направление подготовки: _____

Направленность: _____

Руководители практики

от профильной организации:

_____ / Ф.И.О. / _____

(должность) (подпись) М.П.

от университета:

_____ / Ф.И.О. / _____

(должность)(подпись)

Отчет представлен _____

(дата, № регистрации)

Допущен к защите _____

(дата, подпись)

Результаты защиты _____

(дата, подпись)

Орел, 201 _____

ОБРАЗЕЦ ОФОРМЛЕНИЯ ДНЕВНИКА ПРОХОЖДЕНИЯ ПРАКТИКИ

Министерство сельского хозяйства Российской Федерации
 Федеральное государственное бюджетное образовательное учреждение
 высшего образования
 Орловский государственный аграрный университет имени Н.В. Парахина

Дневник прохождения практики

Студента(ки) _____ курса, обучающемуся (щейся) по направлению подготовки
 _____, направленность _____
 (шифр, полное наименование) (полное наименование)

 (Ф.И.О.)

Место практики _____
 (название профильной организации)

Руководитель практики от профильной организации _____
 (Ф.И.О.)

Дата	Содержание практики	Результат работы
Согласно рабочего графика (Приложению №1 к Договору об организации и проведении практики)	Знакомство с организацией, изучение документов и специфики работы организации	1. Ознакомился с принципами работы организации (предприятия). Узнал об обязанностях сотрудников. 2. Изучил рабочие, технические и правоустанавливающие документы организации
.....		
	Оформление отчётной документации по итогам прохождения практики	

Начало практики: _____ 201__ года

Окончание практики: _____ 201__ года

Содержание и объем выполненных работ подтверждаю:

- руководитель практики от профильной организации _____ / _____
 М. П. (подпись) (Ф.И.О.)

- руководитель практики от университета _____ / _____
 (подпись) (Ф.И.О.)

ПРИМЕР ОФОРМЛЕНИЯ ХАРАКТЕРИСТИКИ**Характеристика**

профессиональной деятельности обучающегося во время прохождения

_____ практики

(наименование практики)

Ф.И.Обучающегося _____

Сроки проведения практики _____

В характеристике практиканта должны быть отражены сведения о его навыках и умениях, уровне его профессиональной подготовки, об уровне освоения компетенций, объеме и качестве выполненных им поручений за период прохождения практики или НИР в соответствии с программой практики.

Вывод: _____

Руководитель практики от профильной организации _____ / _____

(подпись) (Ф.И.О.)

Дата

М.П

**ПРИМЕР ОФОРМЛЕНИЯ РЕЦЕНЗИИ НА ОТЧЕТ
МИНИСТЕРСТВО СЕЛЬСКОГО ХОЗЯЙСТВА РФ
ФЕДЕРАЛЬНОЕ ГОСУДАРСТВЕННОЕ БЮДЖЕТНОЕ ОБРАЗОВАТЕЛЬНОЕ
УЧРЕЖДЕНИЕ ВЫСШЕГО ОБРАЗОВАНИЯ
ОРЛОВСКИЙ ГОСУДАРСТВЕННЫЙ АГРАРНЫЙ УНИВЕРСИТЕТ ИМЕНИ Н.В.
ПАРАХИНА**

(наименование факультете/института)

Кафедра«_____»

(наименование кафедры организации практики)

РЕЦЕНЗИЯ

на отчет по _____ практике

(наименование практики)

Студента _____ курса, группы _____ направления подготовки _____,

(шифр, наименование)

направленность _____, форма обучения: очная/заочная

(наименование)

(Ф.И.О. студента)

Положительные стороны _____

Недостатки, включая стиль и грамотность написания и соответствии программе
практики и индивидуальному заданию _____

Предполагаемая оценка отчета: _____

Руководитель практики от университета _____ / _____

(подпись) (Ф.И.О.)

Дата

Лист регистрации изменений

Номер изменения	Текст изменения	Приказ, протокол заседания Ученого совета Университета	
		№	Дата
1.	ООО «Электронное издательство ЮРАЙТ» Договор № 29 на оказание услуг по предоставлению доступа к ЭБС издательства «ЮРАЙТ» от 29.08.2019г.	Протокол № 1	24.09.2020
2.	KasperskyEndpointSecurity для бизнеса - стандартный RussianEdition, № лицензии: 17EO-200825-123352-040-2880, срок действия с 25.08.2020 по 11.09.2020 г.	Протокол № 1	24.09.2020
3.	Внесены изменения в пункт « Введение » Приказ Минобрнауки России N 885, Минпросвещения России N 390 от 05.08.2020 "О практической подготовке обучающихся" (вместе с "Положением о практической подготовке обучающихся") (Зарегистрировано в Минюсте России 11.09.2020 N 59778)	Протокол № 1	24.09.2020
4.			
5.			

Приказ Минобрнауки России N 885, Минпросвещения России N 390 от 05.08.2020 "О практической подготовке обучающихся" (вместе с "Положением о практической подготовке обучающихся") (Зарегистрировано в Минюсте России 11.09.2020 N 59778)

С 1 июля 2020 г. вступили в силу положения Федерального закона от 02.12.2019 N 403-ФЗ, предусматривающие изменения в сфере образования (в том числе, вместо понятия "практика" вводится понятие "практическая подготовка" и закрепляются требования к организации практической подготовки обучающихся).

Практическая подготовка представляет собой форму организации образовательной деятельности при освоении образовательной программы в условиях выполнения обучающимися определенных видов работ, связанных с будущей профессиональной деятельностью и направленных на формирование, закрепление, развитие практических навыков и компетенций по профилю соответствующей образовательной программы.

В целях реализации норм закона утверждено Положение о практической подготовке обучающихся, а также разработана примерная форма договора, заключаемого между образовательной организацией, и организацией, осуществляющей деятельность по профилю соответствующей образовательной программы.

Образовательная деятельность в форме практической подготовки организуется: в ходе реализации учебных дисциплин (модулей), предусмотренных учебным планом путем проведения практических занятий, практикумов, лабораторных работ и иных аналогичных видов учебной деятельности, предусматривающих участие обучающихся в выполнении отдельных элементов работ, связанных с будущей профессиональной деятельностью;

при проведении практики путем непосредственного выполнения обучающимися определенных видов работ, связанных с будущей профессиональной деятельностью.

Обеспечение обучающихся проездом к месту организации практической подготовки и обратно, а также проживание их вне места жительства в указанный период осуществляется в порядке, установленном локальным нормативным актом образовательной организации.

Практическая подготовка обучающихся с ограниченными возможностями здоровья и инвалидов организуется с учетом особенностей их психофизического развития, индивидуальных возможностей и состояния здоровья.

Признаются утратившими силу приказы Министерства образования и науки Российской Федерации:

от 27 ноября 2015 г. N 1383 "Об утверждении Положения о практике обучающихся, осваивающих основные профессиональные образовательные программы высшего образования" (зарегистрирован Министерством юстиции Российской Федерации 18 декабря 2015 г., регистрационный N 40168);

от 15 декабря 2017 г. N 1225 "О внесении изменений в Положение о практике обучающихся, осваивающих основные профессиональные образовательные программы высшего образования, утвержденное приказом Министерства образования и науки Российской Федерации от 27 ноября 2015 г. N 1383" (зарегистрирован Министерством юстиции Российской Федерации 16 января 2018 г., регистрационный N 49637).

Введение

Настоящая программа производственной практики разработана в соответствии с требованиями, изложенными в следующих законодательных документах:

- ФГОС ВО по направлению подготовки 19.03.01 Биотехнология
- Приказе Минобрнауки России «Об утверждении порядка организации и осуществления образовательной деятельности по образовательным программам высшего образования – программам бакалавриата, программам специалитета, программам магистратуры» от 05.04.2017 №301;
- Приказ Минобрнауки России N 885, Минпросвещения России N 390 от 05.08.2020 "О практической подготовке обучающихся" (вместе с "Положением о практической подготовке обучающихся") (Зарегистрировано в Минюсте России 11.09.2020 N 59778)
- Уставе федерального государственного бюджетного образовательного учреждения

высшего образования «Орловский государственный аграрный университет имени Н.В. Парахина» (утвержден приказом Министерства сельского хозяйства Российской Федерации от 28 июля 2015 г. № 109-у) с изменениями и дополнениями от 5.09.16 г. № 174-у

- Учебном плане по направлению подготовки 19.03.01 Биотехнология. Локальных нормативных актах, регламентирующих образовательную деятельность в ФГБОУ ВО Орловский ГАУ.

Прохождение практики обучающимися с различной степенью инвалидности должно соответствовать требованиям Приказа Министерства образования и науки РФ от 9 ноября 2015 г. №1309 «Об утверждении Порядка обеспечения условий доступности для инвалидов объектов и предоставляемых услуг в сфере образования, а также оказания им при этом необходимой помощи».

Для инвалидов и лиц с ограниченными возможностями здоровья форма проведения производственной практики устанавливается ФГБОУ ВО Орловский ГАУ с учетом особенностей психофизического развития, индивидуальных возможностей и состояния здоровья, а также с учетом рекомендаций медико-социальной экспертизы и индивидуальной программы реабилитации. Выбор мест прохождения производственной практики по получению профессиональных умений и опыта профессиональной деятельности для обучающихся с ОВЗ осуществляется с учетом состояния здоровья, требований их доступности для данной категории обучающихся и рекомендации медико-социальной экспертизы, а также индивидуальной программы реабилитации инвалида, относительно рекомендованных условий и видов труда. Индивидуальная программа реабилитации инвалида выдается федеральным государственным учреждением медико-социальной экспертизы. Инвалид или лицо с ОВЗ предоставляют рекомендации медико-социальной экспертизы, индивидуальную программу реабилитации при приеме на обучение в университет по своему усмотрению.