

Документ подписан простой электронной подписью  
Информация о владельце:  
ФИО: Масалов Владимир Николаевич  
Должность: ректор  
Дата подписания: 08.09.2022 13:42:14  
Уникальный программный ключ:  
f31e6db16690784ab6b50e564da26971fd24841e

**МИНИСТЕРСТВО СЕЛЬСКОГО ХОЗЯЙСТВА РОССИЙСКОЙ ФЕДЕРАЦИИ  
ФЕДЕРАЛЬНОЕ ГОСУДАРСТВЕННОЕ БЮДЖЕТНОЕ ОБРАЗОВАТЕЛЬНОЕ  
УЧРЕЖДЕНИЕ ВЫСШЕГО ОБРАЗОВАНИЯ  
«ОРЛОВСКИЙ ГОСУДАРСТВЕННЫЙ АГРАРНЫЙ УНИВЕРСИТЕТ  
ИМЕНИ Н.В. ПАРАХИНА»**



Рабочая программа дисциплины

**Производственная практика (технологическая)**

Направление подготовки: 35.03.04 Агрономия


Направленность: Агробизнес

Квалификация: бакалавр

Форма обучения: заочная

Год начала подготовки: 2022

Орел 2022 год

Составитель: к. с.-х. н., доцент Кирсанова Е.В.  17. 01. 2022 г.


Рецензент: к. с.-х. н., доцент Велкова Н.И.  17. 01. 2022 г.

Рабочая программа обсуждена на заседании кафедры растениеводства, селекции и семеноводства протокол № 5 от 18. 01. 2022 г.


Зав. кафедрой растениеводства, селекции и семеноводства: д. с.-х. н., профессор

Мельник А.Ф.  18. 01. 2022 г.

Программа рассмотрена и одобрена на заседании Ученого совета факультета Агробизнеса и экологии протокол № 5 от 25. 01. 2022 г.

Декана факультета Агробизнеса и экологии к. с.-х. н., доцент Таракин А.В.  25. 01. 2022 г.

Программа принята методической комиссией по направлению подготовки 35.03.04 Агрономия протокол № 5 от 25. 01. 2022 г.

Председатель методической Агрономия  и по направлению подготовки 35.03.04 к. с.-х. н., доцент Митина Е.В. 25. 01. 2022 г.

Директор научной библиотеки Ишханова Е.В.  25. 01. 2022 г.

**Рецензенты:**

Региональный агроном  
ООО «Мираторг-Орел»



А.С. Горбачев

Директор ФГБНУ ВНИИСПК,  
доктор сельскохозяйственных наук,  
профессор



С.Д. Князев

Директор ФГБНУ ФНЦ  
зернобобовых и крупяных культур,  
доктор экономических наук,  
профессор РАН



А.А. Полухин

## СОДЕРЖАНИЕ

ВВЕДЕНИЕ.....	5
1. ОРГАНИЗАЦИОННО-МЕТОДИЧЕСКИЙ РАЗДЕЛ.....	6
1.1 Цель и задачи проведения производственной практики (технологической).....	6
1.2 Место производственной практики (технологическая практика) в структуре ОПОП ВО.....	7
1.3 Требования к результатам освоения содержания производственной практики (технологическая практика).....	8
1.4 Организация производственной практики (технологической) для обучающихся инвалидов и лиц с ограниченными возможностями здоровья.....	19
2 СТРУКТУРА И СОДЕРЖАНИЕ ПРОИЗВОДСТВЕННОЙ ПРАКТИКИ (ТЕХНОЛОГИЧЕСКОЙ) .....	20
2.1 Объем производственной практики (технологическая практика) .....	20
2.2 Этапы производственной практики (технологическая практика), виды проводимых работ и формы контроля.....	21
2.3 Содержание этапов производственной практики (технологическая практика) .....	23
3. МЕТОДИКА СОСТАВЛЕНИЯ ОТЧЕТА ПО ПРОИЗВОДСТВЕННОЙ ПРАКТИКЕ (ТЕХНОЛОГИЧЕСКОЙ), ТРЕБОВАНИЯ К ЕГО СОДЕРЖАНИЮ.....	25
4. ОТЧЕТНАЯ ДОКУМЕНТАЦИЯ ПО ПРОИЗВОДСТВЕННОЙ ПРАКТИКЕ (ТЕХНОЛОГИЧЕСКОЙ).....	26
5. ОЦЕНОЧНЫЕ СРЕДСТВА ДЛЯ ОСУЩЕСТВЛЕНИЯ КОНТРОЛЯ УСПЕВАЕМОСТИ ОБУЧАЮЩИХСЯ .....	27
5.1 Перечень компетенций с указанием этапов их формирования.....	27
5.2 Формы промежуточной аттестации.....	28
6. УЧЕБНО-МЕТОДИЧЕСКОЕ И ИНФОРМАЦИОННОЕ ОБЕСПЕЧЕНИЕ ПРОИЗВОДСТВЕННОЙ ПРАКТИКИ (ТЕХНОЛОГИЧЕСКОЙ).....	30
6.1 Рекомендуемая литература .....	30
6.2 Информационное обеспечение и Интернет-ресурсы .....	33
7. МАТЕРИАЛЬНО-ТЕХНИЧЕСКОЕ ОБЕСПЕЧЕНИЕ ПРОИЗВОДСТВЕННОЙ ПРАКТИКИ (ТЕХНОЛОГИЧЕСКОЙ) ПРИЛОЖЕНИЯ. ....	34

## Введение

Производственная практика «Технологическая практика» обучающихся является составной частью основной профессиональной программы (ОПОП) высшего образования по направлению подготовки 35.03.04 Агронимия (уровень бакалавриата) и представляет собой одну из форм организации учебного процесса, заключающуюся в профессионально-практической подготовке обучающихся, содействует закреплению теоретических знаний, установлению необходимых деловых контактов университета с предприятиями, организациями и учреждениями. Практика осуществляется на основе договоров между университетом и соответствующими структурами.

Программа составлена с учетом требований:

- Федерального закона «Об образовании в Российской Федерации» от 29.12.2012 г. №273-ФЗ (ред. от 13.07.2015) (с изм. и доп., вступ. в силу с 24.07.2015),
- Федерального государственного образовательного стандарта высшего профессионального образования по направлению подготовки 35.03.04 Агронимия (уровень бакалавриата) Министерства образования и науки РФ от 4 декабря 2015 г. № 1431,
- Приказ Минобрнауки России от 06.04.2021 г. № 245 «Об утверждении Порядка организации и осуществления образовательной деятельности по образовательным программам высшего образования – программам бакалавриата, программам специалитета, программам магистратуры», вступает в силу с 1 сентября 2022 г.;
- Приказа Минобрнауки России от 27.11.2015 № 1383 «Об утверждении Положения о практике обучающихся, осваивающих основные профессиональные образовательные программы высшего образования,
- Приказа Министерства образования и науки РФ от 15 декабря 2017 г. № 1225 «О внесении изменений в Положение о практике обучающихся, осваивающих основные профессиональные образовательные программы высшего образования, утвержденное приказом Министерства образования и науки Российской Федерации от 27 ноября 2015 г. № 1383»,
- Устава ФГБОУ ВО Орловский ГАУ (утв. Приказом МСХ РФ № 109-у от 28.07.2015 г.) с изменениями,
- Учебным планом по подготовке бакалавров по направлению подготовки 35.03.04 «Агронимия», направленность «Агробизнес».
- Локальными нормативными актами, регламентирующими образовательную деятельность в ФГБОУ ВО Орловский ГАУ.

Организационное руководство производственной практикой «Технологическая практика» осуществляет руководитель практики.

В функции руководителя практики входит:

- проведение установочного инструктажа перед следованием к месту практики;
- контроль результатов практики.

# 1 ОРГАНИЗАЦИОННО-МЕТОДИЧЕСКИЙ РАЗДЕЛ

## 1.1 Цель и задачи проведения производственной практики (технологической)

**Цель производственной практики (технологическая практика)** - закрепление теоретических знаний и приобретение умений и навыков их практического применения на производстве (предприятии).

**Задачи производственной практики (технологическая практика):**

- закрепление теоретических знаний при решении конкретных задач на производстве;
- изучение технологии возделывания основных сельскохозяйственных культур на примере конкретного хозяйства.
- овладение основными видами производственно-технологической деятельности (освоение методик и выполнение анализов семян, почвенных и растительных образцов и оценка результатов, разработка системы удобрения и мелиорации земель.);

## 1.2 Место производственной практики (технологической) в структуре ОПОП ВО

Производственная практика (технологическая) является одним из типов производственной практики основной образовательной программы высшего образования - программы бакалавриата по направлению подготовки 35.03.04 «Агрономия» федерального государственного образовательного стандарта высшего образования (Б2.В.01(П)).

Прохождение производственной практики (технологической) базируется на знаниях и умениях, полученных обучающимися при изучении предшествующих дисциплин: почвоведение, ботаника, земледелие, агрохимия, растениеводство, защита растений, экология.

1.1. *Вид практики:* производственная.

1.2. *Тип практики:* технологическая практика.

1.3. Способ проведения практики: *выездная* (полевая) проводится в ФГБНУ ФНЦ ЗБК и ФГБНУ ВНИИСПК, а также в передовых сельскохозяйственных предприятиях; *стационарная* (лабораторная) проводится на кафедре растениеводства, селекции и семеноводства.

1.4. Форма проведения практики: *дискретная*, путем выделения в календарном учебном графике непрерывного периода учебного времени для её проведения.

Для лиц с ограниченными возможностями здоровья выбор мест прохождения практики проводится с учетом состояния здоровья и соблюдения требований доступности.

Руководство производственной практикой осуществляется профилирующей кафедрой путем инструктажа обучающихся перед выездом на практику, а также посещения обучающихся преподавателями на месте практики. Повседневное руководство практикой возлагается на специалистов сельскохозяйственных

предприятий или руководителей отдельных подразделений опытных и научных учреждений.

Практика проводится в соответствии с рабочим графиком и индивидуальным заданием практики, утвержденном на кафедре. Сроки проведения устанавливаются в соответствии с учебным планом и графиком основной профессиональной образовательной программы высшего образования по направлению подготовки 35.03.04- Агрономия.

Практика проводится на 4 курсе и составляет 648 часов или 18 з.е.

### 1.3 Требования к результатам освоения содержания производственной практики (технологической)

Процесс прохождения практики направлен на формирование результатов обучения, представленных в таблице 1.

Таблица 1 – Результаты освоения компетенций в процессе прохождения производственной практики (технологической), соотнесенные с общими результатами освоения образовательной программы

Код компетенции	Результаты освоения ОП (формулировка компетенций)	Индикаторы компетенции	Перечень планируемых результатов государственной итоговой аттестации
УК-2	Способен определять круг задач в рамках поставленной цели и выбирать оптимальные способы их решения, исходя из действующих правовых норм, имеющихся ресурсов и ограничений	ИД-1 УК-2 Формулирует в рамках поставленной цели проекта совокупность взаимосвязанных задач, обеспечивающих ее достижение. Определяет ожидаемые результаты решения выделенных задач	<b>Знать:</b> - способы и методы для достижения решения поставленных задач и получения ожидаемого результата. <b>Уметь:</b> - формулировать в рамках поставленной цели проекта совокупность взаимосвязанных задач, обеспечивающих ее достижение. <b>Владеть:</b> - способами и методами для достижения решения поставленных задач и получения ожидаемого результата
		ИД-2 УК-2 Проектирует решение конкретной задачи проекта, выбирая оптимальный способ ее решения, исходя из действующих правовых норм и имеющихся ресурсов и ограничений	<b>Знать:</b> - способы и методы для решения конкретной задачи проекта, выбирая оптимальный способ ее решения, исходя из действующих правовых норм и имеющихся ресурсов и ограничений. <b>Уметь:</b> - проектировать решение конкретной задачи проекта, выбирая оптимальный способ ее решения, исходя из действующих правовых норм и имеющихся ресурсов и ограничений. <b>Владеть:</b> - навыками проектирования решения конкретной задачи проекта, выбирая оптимальный способ ее решения, исходя из действующих правовых норм и имеющихся ресурсов и ограничений.

УК-3	Способен осуществлять социальное взаимодействие и реализовывать свою роль в команде	ИД-3 <small>УК-3</small> Предвидит результаты (последствия) личных действий и планирует последовательность шагов для достижения заданного результата	<p><b>Знать:</b></p> <ul style="list-style-type: none"> <li>- результаты (последствия) личных действий и планирует последовательность шагов для достижения заданного результата.</li> </ul> <p><b>Уметь:</b></p> <ul style="list-style-type: none"> <li>- предвидеть результаты (последствия) личных действий и планирует последовательность шагов для достижения заданного результата.</li> </ul> <p><b>Владеть:</b></p> <ul style="list-style-type: none"> <li>- навыками логического мышления для предвидения результатов (последствий) личных действий и планирует последовательность шагов для достижения заданного результата.</li> </ul>
		ИД-4 <small>УК-3</small> Эффективно взаимодействует с другими членами команды, в т.ч. участвует в обмене информацией, знаниями и опытом, и презентации результатов работы команды	<p><b>Знать:</b></p> <ul style="list-style-type: none"> <li>- основные термины, конкретные факты, основные понятия, правила, общие сведения об организации и её производственной деятельности для эффективного взаимодействия с членами команды.</li> </ul> <p><b>Уметь:</b></p> <ul style="list-style-type: none"> <li>- работать в команде, толерантно воспринимать социальные, этнические, конфессиональные и культурные различия и решать стандартные профессиональные задачи.</li> </ul> <p><b>Владеть:</b></p> <ul style="list-style-type: none"> <li>- способностью работать в команде, толерантно воспринимать социальные, этнические, конфессиональные и культурные различия и решать стандартные задачи профессиональной деятельности.</li> </ul>
УК-6	Способен управлять своим временем, выстраивать и реализовывать траекторию саморазвития на основе принципов образования в течение всей жизни	ИД-2 <small>УК-6</small> Понимает важность планирования перспективных целей собственной деятельности с учетом условий, средств, личностных возможностей, этапов карьерного роста, временной перспективы развития деятельности и требований рынка труда.	<p><b>Знать:</b></p> <ul style="list-style-type: none"> <li>- важность планирования перспективных целей собственной деятельности с учетом условий, средств, личностных возможностей, этапов карьерного роста, временной перспективы развития деятельности и требований рынка труда.</li> </ul> <p><b>Уметь:</b></p> <ul style="list-style-type: none"> <li>- понимать важность планирования перспективных целей собственной деятельности с учетом условий, средств, личностных возможностей, этапов карьерного роста, временной перспективы развития деятельности и требований рынка труда.</li> </ul> <p><b>Владеть:</b></p> <ul style="list-style-type: none"> <li>- навыками понимания важности планирования перспективных целей собственной деятельности с учетом условий, средств, личностных возможностей, этапов карьерного роста, временной перспективы развития деятельности и требований рынка труда.</li> </ul>
ПК-3	Способен разработать систему севооборотов	ИД-1 <small>ПК-3</small> Составляет схемы севооборотов с соблюдением научно-обоснованных принципов чередования культур	<p><b>Знать:</b></p> <ul style="list-style-type: none"> <li>- методику разработки системы севооборотов с соблюдением научно-обоснованных принципов чередования культур</li> </ul> <p><b>Уметь:</b></p> <ul style="list-style-type: none"> <li>разработать системы севооборотов с соблюдением научно-обоснованных принципов чередования культур;</li> </ul> <p><b>Владеть:</b></p> <ul style="list-style-type: none"> <li>-методикой разработки системы севооборотов с соблюдением научно-обоснованных принципов чередования культур</li> </ul>
ПК-4	Способен комплектовать почвообрабатывающие, посевные и уборочные агрегаты, агрегаты для внесения	ИД-1 <small>ПК-4</small> Комплектует агрегаты для выполнения технологических операций посева (посадки)	<p><b>Знать:</b></p> <ul style="list-style-type: none"> <li>- агрегаты для выполнения технологических операций посева (посадки) сельскохозяйственных культур и ухода за ними и модификации их комплектации</li> </ul> <p><b>Уметь:</b></p> <ul style="list-style-type: none"> <li>-комплектовать агрегаты для выполнения технологических операций посева (посадки)</li> </ul>



	удобрений и борьбы с вредителями и болезнями сельскохозяйственных растений, определять схемы их движения по полям, проводить технологические регулировки	сельскохозяйственных культур и ухода за ними	сельскохозяйственных культур и ухода за ними <b>Владеть:</b> -навыками комплектования агрегатов для выполнения технологических операций посева (посадки) сельскохозяйственных культур и ухода за ними
ПК-5	Способен обосновать выбор сортов сельскохозяйственных культур	ИД-1 <sup>ПК-5</sup> Определяет соответствие условий произрастания требованиям сельскохозяйственных культур (сортов)	<b>Знать:</b> - требования сельскохозяйственных культур (сортов) к условиям произрастания <b>Уметь:</b> -определять соответствие условий произрастания требованиям сельскохозяйственных культур (сортов) <b>Владеть:</b> -навыками наблюдений за соответствием условий произрастания требованиям сельскохозяйственных культур (сортов)
ПК-6	Способен разработать рациональные системы обработки почвы в севооборотах	ИД-1 <sup>ПК-6</sup> Определяет набор и последовательность реализации приемов обработки почвы под различные сельскохозяйственные культуры для создания заданных свойств почвы с минимальными энергетическими затратами	<b>Знать:</b> - приемы обработки почвы под различные сельскохозяйственные культуры для создания заданных свойств почвы с минимальными энергетическими затратами; -методику адаптации систем обработки почвы под культуры севооборота с учетом плодородия, крутизны и экспозиции склонов, уровня грунтовых вод, применяемых удобрений и комплекса почвообрабатывающих машин с минимальными энергетическими затратами <b>Уметь:</b> - определять набор и последовательность реализации приемов обработки почвы под различные сельскохозяйственные культуры для создания заданных свойств почвы с минимальными энергетическими затратами; <b>Владеть:</b> -основными навыками выбора приема обработки почвы под различные сельскохозяйственные культуры для создания заданных свойств почвы с минимальными энергетическими затратами
ПК-7	Способен разработать технологии посева (посадки) сельскохозяйственных культур и ухода за ними	ИД-1 <sup>ПК-7</sup> Определяет схему и глубину посева (посадки) сельскохозяйственных культур для различных агроландшафтных условий	<b>Знать:</b> - основные схемы посева (посадки) различных сельскохозяйственных культур в разных агроландшафтных условиях; - требования различных сельскохозяйственных культур к глубине посева (посадки) в различных агроландшафтных условиях; <b>Уметь:</b> - определять схему и глубину посева (посадки) сельскохозяйственных культур в различных агроландшафтных условиях <b>Владеть:</b> -основными навыками определения схемы посева (посадки) сельскохозяйственных культур для различных агроландшафтных условий
ПК-8	Способен разработать системы применения удобрений с учетом свойств почвы и биологических	ИД-1 <sup>ПК-8</sup> Составляет план распределения удобрений в севообороте с соблюдением научно-обоснованных	<b>Знать:</b> - методику расчёта доз органических и минеральных удобрений на планируемый урожай; - методику планирования способов и технологий их внесения под сельскохозяйственные культуры; <b>Уметь:</b> - рассчитать дозы органических и минеральных удобрений на планируемый урожай;

	особенностей растений	принципов применения удобрений и требований экологической безопасности	-составлять план распределения удобрений в севообороте с соблюдением научно-обоснованных принципов применения удобрений и требований экологической безопасности <b>Владеть:</b> - методикой расчёта доз органических и минеральных удобрений на планируемый урожай; - методикой планирования способов и технологий их внесения под сельскохозяйственные культуры с соблюдением научно-обоснованных принципов применения удобрений и требований экологической безопасности
--	-----------------------	--	--

#### **1.4 Организация производственной практики (технологической) для обучающихся инвалидов и лиц с ограниченными возможностями здоровья**

Производственная практика (технологическая практика) лиц, относящихся к категории инвалидов и лиц с ограниченными возможностями здоровья (ОВЗ), осуществляется с учетом особенностей психофизического развития, индивидуальных возможностей и состояния здоровья таких обучающихся.

Для инвалидов и лиц с ограниченными возможностями здоровья форма проведения практики устанавливается с учетом особенностей психофизического развития, индивидуальных возможностей и состояния здоровья, в соответствии с требованиями ФГОС ВО.

Инвалиду и лицу с ограниченными возможностями здоровья необходимо написать заявление на имя декана факультета (минимум за три месяца до начала практики) с приложением всех подтверждающих документов о необходимости подбора места практики с учетом его индивидуальных особенностей. Выбор места прохождения практики для инвалидов и лиц с ОВЗ производится с учетом требований их доступности для данных обучающихся и рекомендации медико-социальной экспертизы, а также индивидуальной программы реабилитации инвалида, относительно рекомендованных условий и видов труда. При направлении инвалида и лица с ОВЗ в организацию или на сельскохозяйственное предприятие для прохождения предусмотренной учебным планом производственной практики (технологическая) университет согласовывает с предприятием (учреждением, организацией) условия и виды труда с учетом рекомендаций медико-социальной экспертизы и индивидуальной программы реабилитации инвалида.

Формат проведения защиты отчетов по практике инвалида и лица с ОВЗ устанавливается с учетом их индивидуальных психофизических особенностей (устно, письменно, с применением электронных или иных технических средств).

По заявлению инвалида и лица с ОВЗ в процессе защиты отчета по практике деканат обеспечивает присутствие ассистента из числа сотрудников университета, оказывающего обучающимся необходимую техническую помощь с учетом их индивидуальных психофизических особенностей (занять

рабочее место, передвигаться, прочитать и оформить задание, общаться с членами комиссии).

При необходимости инвалидам и лицам с ОВЗ может быть предоставлено дополнительное время для подготовки ответов при защите отчета по производственной практике.

## **2 СТРУКТУРА И СОДЕРЖАНИЕ ПРОИЗВОДСТВЕННОЙ ПРАКТИКИ (ТЕХНОЛОГИЧЕСКОЙ).**

### **2.1 Объем производственной практики (технологической)**

Таблица 2 - Объем производственной практики (технологической) .

Форма и вид работы		Всего часов/зачетных единиц
		6 семестр
Контактная работа и индивидуальная работа		648
в том числе:		
прочая контактная работа под руководством ППС		16
прочая контактная работа - защита отчета по практике		4
индивидуальная работа		628
Самостоятельная работа		
Контроль		-
Общая трудоемкость	часы	648
	зачетные единицы	18

Практика базируется на знаниях, полученных при изучении дисциплин на первом и втором курсах, а также в период прохождения учебной практики по получению первичных профессиональных умений и навыков, в том числе первичных умений и навыков научно-исследовательской работы, производственных практик: по научно-исследовательской работе и практики по получению профессиональных умений и опыта профессиональной деятельности.

### **Содержание практики**

В разрезе профилирующих дисциплин содержание производственной практики по получению профессиональных умений и опыта профессиональной деятельности осуществляется по следующей схеме:

#### **Земледелие**

– уточнить способы основной обработки почвы, принять участие в оценке качества предпосевных обработок;

- провести установку почвообрабатывающих орудий согласно требованиям агротехники, ознакомиться с оплатой труда на полевых работах;
- изучить видовой состав сорняков на полях, наметить эффективные меры борьбы с сорняками;
- принимать непосредственное участие в организации всех полевых работ, обращая внимание на качество их выполнения;
- изучить технологию обработки почвы по уходу за различными культурами и принять непосредственное участие в ее улучшении;
- при написании отчета все вопросы обучающийся должен излагать на основе анализа имеющихся на предприятии данных на основе личного участия в проведении полевых работ.

### **Растениеводство**

- принимать участие в расчете норм высева культур, подготовке семян к посеву, предварительно ознакомившись с качеством посевного материала, установить сеялку на норму высева, провести оценку качества посева;
- определить полевую всхожесть, провести наблюдения за наступлением фенологических фаз;
- принимать участие в мероприятиях по уходу за посевами;
- оценить состояние озимых и многолетних трав после перезимовки и провести обоснованный агротехнический уход за ними;
- провести оценку состояния посевов сельскохозяйственных культур, выяснить причины неудовлетворительного состояния посевов, если таковое имело место;
- принимать участие в составлении плана проведения уборочных работ;
- проверить готовность уборочных машин, зерноочистительных и сушильных агрегатов. Определить сроки и способы уборки. Маршрутное планирование работы комбайнов, групповой метод уборки;
- провести оценку качества уборки урожая, учесть потери при уборке, определить биологический урожай и структуру урожая культур;
- принимать участие по улучшению лугов и пастбищ, определению сроков уборки трав;
- сделать предложения предприятию по технологии возделывания культур с учетом достижений науки и передовой практики.

### **Плодоводство**

- принимать участие в закладке современных садов интенсивного типа;
- принимать участие в расчете биологической урожайности плодовых и ягодных культур и рентабельности садоводства;
- принимать участие в технологических операциях по уходу за садом и питомником, а также в уборке урожая плодовых и ягодных культур.

### **Технология хранения и переработки продукции растениеводства**

- изучить показатели качества зерна, картофеля, сахарной свеклы и др., ознакомиться с изменениями этих показателей за период хранения;
- провести наблюдения за влажностью зерна при поступлении его на ток;
- сделать предложение по улучшению условий хранения, снижению потерь зерна и другой продукции на предприятии; возможности организации переработки продукции растениеводства.

### **Семеноводство**

- участвовать в выращивании сортовых семян сельскохозяйственных культур;

–участвовать в выполнении обязательных правил по семеноводству: соблюдении норм пространственной изоляции, сохранении сортов от механического засорения, апробации посевов, своевременной уборки урожая семян, очистки и хранения, состояния фондов сортовых семян (переходящие, сортовые, семенные);  
- ознакомиться с планом апробации посевов и принять в ней участие.

### **Агрохимия**

– проанализировать и скорректировать план использования органических и минеральных удобрений по полям и культурам в соответствии с принятой в хозяйстве системой удобрений;  
– участвовать в расчете требуемого количества удобрений для получения планируемой урожайности сельскохозяйственных культур;  
–знать способы хранения и использования органических удобрений, уметь организовать плотное и рыхло-плотное хранение навоза, правильно внести и заделать его в почву.

### **Защита растений**

- принять участие в составлении календарного плана мероприятий по борьбе с сорняками, вредителями и болезнями на текущий год;  
– проверить нормы расхода препаратов, концентрации рабочих жидкостей, обоснованность их выбора, расчеты объема работы, потребность в ядохимикатах, спецмашинах, рабочей силе, транспорте и индивидуальных средствах защиты;  
– следить за выполнением намеченного плана мероприятий и соблюдением техники безопасности;  
– принимать непосредственное участие в организации, подготовке, проведении и определении результативности работ по химической защите растений.

### **Организация и предпринимательство в АПК**

– приобрести практические навыки по организации труда, производства и планирования в растениеводстве;  
– для самостоятельной разработки технологических карт изучить технологию производства сельскохозяйственных культур;  
– уметь самостоятельно разработать технологическую карту для сельскохозяйственных культур.

### **Безопасность жизнедеятельности**

– изучить состояние охраны труда, пожарной безопасности и производственной санитарии в хозяйстве;  
– структуру службы охраны труда, проведение инструктажей и обучения, составление и ведение основных документов по охране труда, наличие инструкций на рабочих местах;  
– изучить условия труда рабочих хозяйства, предприятия, режим трудового дня, соблюдение норм и правил хранения, транспортирование и использование пестицидов, минеральных удобрений и других химических материалов;  
– установить обеспеченность рабочих средствами индивидуальной защиты;  
– соблюдение норм и правил безопасности при выполнении основных сельскохозяйственных работ (сеноуборка, силосование, скирдование, работа на машинах при обработке почвы, посевах и уборке зерновых и других культур);  
– изучить обеспеченность хозяйства первичными средствами огнетушения, соблюдение норм пожарной безопасности;

– должен внести предложения по улучшению условий труда и повышению его безопасности.

В зависимости от технической и технологической оснащенности предприятия, а также других его особенностей разделы (этапы) практики могут подвергаться корректировке руководителем практики.

## 2.2 Этапы производственной практики (технологической), виды проводимых работ и формы контроля

Таблица 3 – Этапы производственной практики (технологическая практика) .

№ п/п	Разделы (этапы) работы	Виды работ, включая самостоятельную работу	Формы текущего контроля
1	Подготовительный	<ul style="list-style-type: none"> <li>• проведение инструктажа по технике безопасности;</li> <li>• знакомство с предприятием (организацией) и его подразделениями, специализацией, динамикой развития;</li> <li>• изучение функциональных обязанностей (должностных инструкций) сотрудников подразделения, в котором проводится практика</li> </ul>	Собеседование с руководителем практики от кафедры. Устный опрос.
2	Производственный	<ul style="list-style-type: none"> <li>• сбор и обобщение новейшей информации в соответствии с программой практики;</li> <li>• проведение экспериментальной работы по теме выпускной квалификационной работы;</li> <li>• обработка и анализ экспериментального материала;</li> <li>• описание полученных результатов экспериментальной работы.</li> </ul>	Заполнение необходимых документов по организации практики Контроль со стороны руководителя практики от кафедры. Анализ и оценка отчетной документации
3	Заключительный	<ul style="list-style-type: none"> <li>• составление отчета по производственной практике;</li> <li>• формулирование выводов и предложений производству;</li> <li>• обсуждение результатов практики и подготовленных предложений с научным руководителем;</li> <li>• оформление отчета по производственной практике;</li> <li>• защита отчета по производственной практике.</li> </ul>	Анализ готовности отчетной документации по практике. Защита отчета. Зачет с оценкой

При направлении обучающегося для прохождения производственной практики (технологической) согласовывается с руководителем практики от профильной организации индивидуальное задание, содержание и планируемые результаты практики, а также составляется совместный рабочий график (план) проведения практики.

Методическое руководство процессом прохождения производственной практики (технологической) и ее организацию осуществляют преподаватели –

научные руководители, закрепляемые кафедрой. На базе проведения производственной практики – научными специалистами, руководителями подразделений предприятий и организаций.

Руководитель производственной практики от кафедры непосредственно организует её прохождение в соответствии с календарным планом, предоставляет возможность использования обучающимися необходимых документов, литературы, организует консультации с привлечением опытных работников, создает условия выполнения индивидуальных заданий.

В процессе прохождения производственной практики обучающийся выполняет все задания, предусмотренные программой, заполняет график прохождения практики, а по окончании практики составляет отчет и вместе с отзывом-характеристикой сдает на кафедру. Итоги практики обсуждаются на заседании кафедры. В соответствии с учебным планом устанавливаются: дата сдачи документов по практике; дата проведения зачета по практике.

## **2.3 Содержание этапов производственной практики (технологической)**

### **Этап 1. Подготовительный.**

Проведение инструктажа по технике безопасности. Знакомство с предприятием (организацией) и его подразделениями, специализацией, динамикой развития. Изучение функциональных обязанностей (должностных инструкций) сотрудников подразделения, в котором проводится практика.

Осваиваемые компетенции: УК-2; ПК-7; ПК-8; ПК-3; ПК-6

### **Этап 2. Производственный.**

Сбор и обобщение новейшей информации в соответствии с программой практики. Проведение экспериментальной работы по теме выпускной квалификационной работы. Обработка и анализ экспериментального материала. Описание полученных результатов экспериментальной работы. Самостоятельная работа обучающихся состоит в изучении современных технологий производства и переработки сельскохозяйственной продукции.

Осваиваемые компетенции: УК-2; УК-3; УК-6; ПК-2; ПК-5; ПК-1; ПК-4; ПК-7; ПК-8; ПК-3; ПК-6

### **Этап 3. Заключительный.**

Составление отчета по производственной практике (технологическая практика). Формулирование выводов и предложений производству. Обсуждение результатов практики и подготовленных предложений с научным руководителем. Оформление отчета по производственной практике (технологическая практика). Защита отчета по производственной практике (технологическая практика).

Осваиваемые компетенции: УК-2; ПК-1; ПК-6; ПК-3.

## **3 МЕТОДИКА СОСТАВЛЕНИЯ ОТЧЕТА ПО ПРОИЗВОДСТВЕННОЙ ПРАКТИКЕ (ТЕХНОЛОГИЧЕСКОЙ), ТРЕБОВАНИЯ К ЕГО СОДЕРЖАНИЮ**

Отчет по производственной практике (технологическая практика) должен содержать ответы на все вопросы программы практики и составляется в строгом соответствии с ней. Отчет выполняется с заполнением одной стороны листа формата А 4, брошюруется, листы должны быть пронумерованы. Объем отчета не должен превышать 40 страниц компьютерного текста. Требования к оформлению отчета представлены в Приложении А. Обучающийся представляет отчет по производственной практике (технологическая практика) научному руководителю не позднее пяти дней после окончания срока прохождения практики.

Обучающиеся по завершении производственной практики (технологическая практика) должны представить руководителю практики от кафедры следующие материалы и документы:

- дневник прохождения производственной практики (технологическая практика);
- отчет о проведенной работе, содержащий описание деятельности, выполнявшейся за время производственной практики (технологическая практика), перечень полученных знаний и навыков, анализ затруднений при выполнении работы, методики проведения эксперимента, выводы и предложения.

К отчету должны быть приложены:

- характеристика, заверенная подписью руководителя профильной организации и печатью;
- отзыв руководителя практики от ФГБОУ ВО Орловский ГАУ о работе обучающегося в период прохождения производственной практики (технологическая практика) с рекомендуемой оценкой .

Обязательными структурными единицами отчета являются:

- *Титульный лист* установленного образца с подписью руководителя от кафедры, является первым листом отчета. Титульный лист выполняется по форме, рекомендуемой приложением Е.

- *Содержание* – перечень вопросов, содержащихся в отчете, кратко описывающий структуру отчета с номерами и наименованиями разделов, подразделов, перечислением приложений и указанием соответствующих страниц.

- *Введение* – цель, задачи, объект исследования, сроки прохождения производственной практики обучающимся в конкретном предприятии (организации, учреждении). Требования к введению определяются целью производственной практики (технологическая практика) и индивидуальным заданием.

- *Основная часть* – структурный элемент отчета, требования к которому определяются целью производственной практики (технологическая практика) и индивидуальным заданием.

- *Заключение (выводы и предложения производству).*

- *Приложения.*

- Все документы, свидетельствующие о прохождении производственной практики (технологическая практика) обучающимся, должны быть аккуратно оформлены и собраны в отдельную папку.

#### **4. ОТЧЕТНАЯ ДОКУМЕНТАЦИЯ ПО ПРОИЗВОДСТВЕННОЙ ПРАКТИКЕ (ТЕХНОЛОГИЧЕСКОЙ)**



Аттестация по итогам производственной практики (технологической) проводится на основании защиты оформленного в соответствии с установленными требованиями отчета и отзыва научного руководителя. По итогам положительной аттестации выставляется зачет с оценкой в ведомость и зачетную книжку.

По итогам производственной практики обучающийся представляет руководителю следующий комплект документов:

отчет о прохождении производственной практики (технологической) объемом не более 40 машинописных страниц ;

дневник прохождения производственной практики (технологической) ;

характеристика, заверенная подписью руководителя профильной организации и печатью ;

отзыв руководителя практики от университета о работе обучающегося в период прохождения производственной практики (технологической) с рекомендуемой оценкой.

Отчет выполняется в установленные сроки. Дополнительное время для его составления не выделяется. Защита отчетов организуется кафедрой.

Ведение отчета, соблюдение требований к его оформлению проверяются руководителем практики. Отчет по производственной практике подписывается обучающимся и руководителем практики и предоставляется на кафедру в течение 5 рабочих дней с момента начала следующего теоретического семестра обучения.

В дневник обучающегося вносятся сведения о прибытии на практику и выбытии с нее, подтверждаемые подписью работника предприятия, ответственного за регистрацию командированных лиц и скрепляется печатью.

В период практики обучающийся обязан ежедневно вести дневник практики, в котором отмечает характер и содержание выполняемой работы, отражает участие в производственной и общественной жизни подразделения и предприятия в целом, записывает замечания по организации работы, а также предложения по ее улучшению.

## **5 ОЦЕНОЧНЫЕ СРЕДСТВА ДЛЯ ОСУЩЕСТВЛЕНИЯ КОНТРОЛЯ УСПЕВАЕМОСТИ ОБУЧАЮЩИХСЯ**

### **5.1 Перечень компетенций с указанием этапов их формирования**

Таблица 4 – Этапы формирования компетенций

Компетенции	Этап формирования компетенции
УК-2	4 курс
УК-3	4 курс
УК-6	4 курс
ПК-5	4 курс
ПК-4	4 курс
ПК-7	4 курс

ПК-8	4 курс
ПК-3	4 курс
ПК-6	4 курс

## 5.2 Формы промежуточной аттестации

При оценке работы обучающегося в период прохождения производственной практики (технологическая практика) принимается во внимание:

- уровень выполнения им общего задания;
- степень самостоятельности в работе;
- оригинальность проведенного исследования;
- обоснованность предложений;
- содержание и оформление отчета о производственной практике;
- четкость и логическая последовательность изложения материала;
- конкретность изложения результатов работы;
- мнение, высказанное руководителем практики от предприятия в отзыве.
- Основными критериями оценки качества отчета по производственной практике (технологическая практика) являются:
  - логичность структуры и содержания работы, полнота раскрытия темы исследования, степень достижения поставленных цели и задач;
  - полнота и качество собранных фактических данных по объекту исследования, качество проведенных расчетов;
  - творческий характер анализа и обобщения экспериментальных данных на основе современных методов и научных достижений;
  - научная новизна и практическая значимость исследований, выводов и рекомендаций, степень их обоснованности и возможность реального внедрения в работу сельскохозяйственных предприятий;
  - навыки лаконичного, четкого и грамотного изложения материала, оформление работы в соответствии с программой производственной практики, профессиональное владения компьютерной техникой в процессе выполнения и защиты отчета по производственной практике;
  - уровень теоретической, научной и практической подготовки обучающегося, умение вести полемику по теоретическим и практическим вопросам по профилю программы, глубина и правильность ответов на вопросы членов комиссии при защите отчета по практике.

При наличии ошибок по содержанию и оформлению отчета руководитель от кафедры возвращает отчет по производственной практике обучающемуся для его доработки. Выявленные недостатки и задача по их устранению формулируются четко и ясно, с указанием конкретного срока для устранения.

Руководитель подписывает отчёт на титульном листе и дает письменный отзыв о проведённой производственной практике (технологическая практика) обучающегося. В отзыве руководитель отмечает степень самостоятельности выполнения обучающимся работы, дает заключение о возможности допуска обучающегося к защите отчета.

Одновременно с оформлением отчёта о практике обучающийся пишет доклад по защите отчёта.

Защита отчета проходит в форме круглого стола с участием всех обучающихся одного направления, научных руководителей, преподавателей кафедры. Каждый обучающийся выступает с презентацией результатов пройденной практики и задает вопросы выступающим коллегам.

Порядок проведения защиты отчёта о производственной практике (технологическая практика):

1. Председатель круглого стола называет фамилию, имя, отчество обучающегося, тему его выступления и фамилию его научного руководителя, после чего предоставляет слово для доклада обучающемуся. Последний сжато (не более 10 минут) излагает суть пройденной производственной практики.

2. Участники круглого стола задают вопросы, на которые обучающийся отвечает кратко, конкретно, содержательно, по существу.

3. Научный руководитель зачитывает свой отзыв о проделанной работе обучающегося, характеризует качество подготовленного отчёта, дает оценку доклада, полноты ответов на вопросы присутствующих и оценивает результаты прохождения производственной практики (технологическая практика) обучающегося по 5-бальной шкале.

Аттестацию проводят научные руководители по представленному отчету, отзыву, качеству работы на консультациях и непосредственно на защите отчета.

По итогам производственной практики (технологическая практика) проводится промежуточная аттестация в форме зачета с оценкой.

Зачет с оценкой выставляется научным руководителем после защиты отчета.

Обучающиеся, не выполнившие программу производственной практики (технологической) без уважительной причины или получившие отрицательную оценку, могут быть отчислены из ФГБОУ ВО Орловский ГАУ, как имеющие академическую задолженность в порядке, предусмотренном Уставом.

## **6 УЧЕБНО-МЕТОДИЧЕСКОЕ И ИНФОРМАЦИОННОЕ ОБЕСПЕЧЕНИЕ ПРОИЗВОДСТВЕННОЙ ПРАКТИКИ (ТЕХНОЛОГИЧЕСКОЙ).**

### **6.1 Рекомендуемая литература**

#### **Основная литература**

1. Ганиев, М.М. Химические средства защиты растений [Электронный ресурс] : учебное пособие / М.М. Ганиев, В.Д. Недорезков. — Электрон.дан. — СПб. : Лань, 2013. — 400 с. — Режим доступа: [http://e.lanbook.com/books/element.php?pl1\\_id=30196](http://e.lanbook.com/books/element.php?pl1_id=30196). (дата обращения: 04.03.2019)
2. Баздырев, Г. И. Интегрированная защита растений от вредных организмов [Электронный ресурс] : учеб. Пособие / Г. И. Баздырев, Н. Н. Третьяков, О. О.

- Белошапкина. – М. : ИНФРА-М, 2014. –<http://www.bibliolink.ru> (дата обращения: 04.03.2019)
3. Рыжук, А.М. Машины для химической защиты растений [Электронный ресурс] : учебное пособие. — Электрон.дан. — Уссурийск : Приморская ГСХА (Приморская государственная сельскохозяйственная академия), 2013. — 106 с. — Режим доступа: [http://e.lanbook.com/books/element.php?pl1\\_id=69598](http://e.lanbook.com/books/element.php?pl1_id=69598)(дата обращения: 04.03.2019)
  4. Коломейченко, В.В. Кормопроизводство [Электронный ресурс] :, учебник. — Электрон.дан. — СПб. : Лань, 2015. — 660 с. — Режим доступа: [http://e.lanbook.com/books/element.php?pl1\\_id=56161](http://e.lanbook.com/books/element.php?pl1_id=56161)(дата обращения: 04.03.2019)
  5. Ли, Р.И. Основы научных исследований : учеб. пособие / Р.И. Ли, Р.И. Ли .— Липецк : Изд-во ЛГТУ, 2013 <http://rucont.ru/efd/233244>(дата обращения: 04.03.2019)
  6. Бобкова, Ю.А. Агрехимические методы исследований [Электронный ресурс] : учеб.пособие / Ю.А. Бобкова, Н.И. Абакумов, А.Г. Наконечный. — Электрон.дан. — Орел :ОрелГАУ, 2013. — 163 с. — Режим доступа: <https://e.lanbook.com/book/71430>(дата обращения: 04.03.2019)
  7. Матюк, Н.С. Экологическое земледелие с основами почвоведения и агрохимии [Электронный ресурс] : учебник / Н.С. Матюк, А.И. Беленков, М.А. Мазиров. — Электрон.дан. — СПб. : Лань, 2014. — 242 с. — Режим доступа: [http://e.lanbook.com/books/element.php?pl1\\_id=51938](http://e.lanbook.com/books/element.php?pl1_id=51938)(дата обращения: 04.03.2019)
  8. Наумкин, В.Н. Технология растениеводства [Электронный ресурс] : учебное пособие / В.Н. Наумкин, А.С. Ступин. — Электрон.дан. — СПб. : Лань, 2014. — 600 с. — Режим доступа:[http://e.lanbook.com/books/element.php?pl1\\_id=51943](http://e.lanbook.com/books/element.php?pl1_id=51943). (дата обращения: 04.03.2019)
  9. Федотов, В.А. Растениеводство [Электронный ресурс] : учебник / В.А. Федотов, С.В. Кадыров, Д.И. Щедрина [и др.]. — Электрон.дан. — СПб. : Лань, 2015. — 335 с. — Режим доступа: [http://e.lanbook.com/books/element.php?pl1\\_id=65961](http://e.lanbook.com/books/element.php?pl1_id=65961)(дата обращения: 04.03.2019)
  10. Зотиков, В.И. Семеноводство как составная часть инновационных технологий в растениеводстве: учебно-методическое пособие для магистров направления подготовки 110400.68 – «Агрономия» [Электронный ресурс] : учебно-методическое пособие / В.И. Зотиков, Е.В. Митина, А.А. Осин. — Электрон.дан. — ОрелГАУ (Орловский государственный аграрный университет), 2013. — 80 с. — Режим доступа: [http://e.lanbook.com/books/element.php?pl1\\_id=71323](http://e.lanbook.com/books/element.php?pl1_id=71323)(дата обращения: 04.03.2019)
  11. Полоус, Г.П. Основные элементы методики полевого опыта : учебное пособие / А.И. Войсковой, Ставропольский гос. аграрный ун-т, Г.П. Полоус .— 2-е изд., доп. — Ставрополь : АГРУС, 2013 .— ISBN 978-5-9596-0615-2 <http://rucont.ru/efd/314385>(дата обращения: 04.03.2019)
  12. Грудкина, Т.И. Учебное пособие для самостоятельной работы по дисциплине «Организация производства и предпринимательство в АПК» для обучающихся направления подготовки 110201 «Агрономия», 110102 «Агроэкология» [Электронный ресурс] : учебное пособие / Т.И. Грудкина, В.И. Савкин, Н.Е. Агошкова. — Электрон.дан. — ОрелГАУ (Орловский

государственный аграрный университет), 2013. — 252 с. — Режим доступа: [http://e.lanbook.com/books/element.php?pl1\\_id=71497](http://e.lanbook.com/books/element.php?pl1_id=71497)(дата обращения: 04.03.2019)

13. Нечаев, В.И. Организация производства и предпринимательство в АПК [Электронный ресурс] : учебник / В.И. Нечаев, П.Ф. Парамонов, Ю.И. Бершицкий. — Электрон.дан. — СПб. : Лань, 2016. — 470 с. — Режим доступа: [http://e.lanbook.com/books/element.php?pl1\\_id=81566](http://e.lanbook.com/books/element.php?pl1_id=81566)(дата обращения: 04.03.2019)

#### Дополнительная литература

1. Беляев, В.Е. Земледелие с основами агрохимии и почвоведения [Электронный ресурс] : учебно-методическое пособие. — Электрон.дан. — Мичуринск : Мичуринский ГАУ (Мичуринский государственный университет), 2005. — 20 с. — Режим доступа: [http://e.lanbook.com/books/element.php?pl1\\_id=47214](http://e.lanbook.com/books/element.php?pl1_id=47214)(дата обращения: 04.03.2019)
2. Жичкина, Л.Н. Инструментальные методы исследований: методические указания для практических занятий / Л.Н. Жичкина. — Самара : РИЦ СГСХА, 2014. — 26 с. Режим доступа: <https://rucont.ru/efd/343403>(дата обращения: 04.03.2019)
3. Белоусова, Е.Н. Лабораторный практикум по агрохимическим методам исследований [Электронный ресурс] : учеб.пособие / Е.Н. Белоусова. — Электрон.дан. — Красноярск :КрасГАУ, 2017. — 192 с. — Режим доступа: <https://e.lanbook.com/book/103804>(дата обращения: 04.03.2019)
4. Шевченко, В.А. Практикум по технологии производства продукции растениеводства [Электронный ресурс] : учебник / В.А. Шевченко, И.П. Фирсов, А.М. Соловьев [и др.]. — Электрон.дан. — СПб. : Лань, 2014. — 424 с. — Режим доступа: [http://e.lanbook.com/books/element.php?pl1\\_id=50171](http://e.lanbook.com/books/element.php?pl1_id=50171)(дата обращения: 04.03.2019)
5. Зинченко, В. А. Химическая защита растений: средства, технология и экологическая безопасность : учеб.пособие / В. А. Зинченко. - М. :КолосС, 2012. - 232 с. : ил. - (Учебники и учеб.пособия для студентов вузов). (дата обращения: 04.03.2019)
6. Васильчиков, А.И. Землевладение и земледелие в России и других европейских государствах. Том 1 [Электронный ресурс] : монография. — Электрон.дан. — СПб. : Лань, 2014. — 606 с. — Режим доступа: [http://e.lanbook.com/books/element.php?pl1\\_id=49359](http://e.lanbook.com/books/element.php?pl1_id=49359)(дата обращения: 04.03.2019)
7. Войсковой, А.И. Сортовая политика в адаптивном земледелии: сортимент полевых культур, организация сортового и семенного контроля: учебное пособие [Электронный ресурс] : учебное пособие / А.И. Войсковой, М.П. Жукова, А.А. Кривенко [и др.]. — Электрон.дан. — Ставрополь :СтГАУ (Ставропольский государственный аграрный университет), 2013. — 100 с. — Режим доступа: [http://e.lanbook.com/books/element.php?pl1\\_id=45730](http://e.lanbook.com/books/element.php?pl1_id=45730). (дата обращения: 04.03.2019)

#### 6.2. Периодические издания

Журналы:

1. Аграрная наука.- М., 2005-2019, 1-12 (в год)
2. Аграрная Россия. – М., 2005-2019, 1-6 (в год)
3. Новое сельское хозяйство <http://www.nsh.ru> (открытый доступ)
4. Сельскохозяйственные вести <https://www.agri-news.ru> (открытый доступ)

5. Сельское хозяйство <https://e-notabene.ru/sh/> (открытый доступ)
6. Селекция, семеноводство и генетика. – М., 2015-2019, 1-6 (в год)

### **6.3. Перечень ресурсов информационно-телекоммуникационной сети «Интернет», необходимых для освоения дисциплины**

1. ЭБСиздательства «IPRbooks». Режим доступа:<http://www.iprbookshop.ru/> (дата обращения: 04.03.2019).(неограниченный доступ)
2. ЭБС издательства «Лань». Режим доступа: <http://lanbook.com/ebs.php>.(дата обращения: 04.03.2019). (неограниченный доступ)
3. ЭБС издательства «Юрайт». Режим доступа: <https://biblio-online.ru/>(дата обращения: 04.03.2019). (неограниченный доступ)
4. Электронный каталог (АИБС «МАРК-SQL»): <http://library.orelsau.ru/marcweb/> (<http://library.orelsau.ru/els-remote-access-by-subscription.php>(дата обращения: 04.03.2019).(бессрочно)
- 5.Национальный цифровой ресурс «Рукопт» <https://rucont.ru/chapter/rucont> (<http://library.orelsau.ru/els-remote-access-by-subscription.php> )

#### **Профессиональные базы данных:**

- 1.Научная электронная библиотека eLIBRARY.RU – Режим доступа: <http://elibrary.ru/defaultx.asp> (дата обращения:04.03.2019). (открытый доступ)
2. Официальный сайт Министерства сельского хозяйства РФ. Режим доступа: <http://mcx.ru/>(дата обращения: 04.03.2019).(открытый доступ)
3. Портал открытых данных. Режим доступа: <https://data.gov.ru> (дата обращения: 04.03.2019).(открытый доступ)
4. Международная реферативная база данных Web of Science. Режим доступа: <https://gaugn.ru/ru-ru/forstudent/WoS> (неограниченный доступ)
- 5.Международная реферативная база данных Scopus. Режим доступа: <https://www.scopus.com/search/form.uri?display=basic>(неограниченный доступ)

#### **Информационно-справочные системы:**

1. СПС «Консультант Плюс». Режим доступа: <http://www.consultant.ru/>(дата обращения: 04.03.2019).(открытый доступ)
2. СПС «Кодекс». Режим доступа:<https://kodeks.ru/>(дата обращения: 04.03.2019) (открытый доступ)
- 3.СПС «Гарант»<http://www.garant.ru/>(дата обращения04.03.2019)(открытый доступ)

## **7 МАТЕРИАЛЬНО-ТЕХНИЧЕСКОЕ ОБЕСПЕЧЕНИЕ ПРОИЗВОДСТВЕННОЙ ПРАКТИКИ (ТЕХНОЛОГИЧЕСКОЙ)**

Для прохождения производственной практики (технологическая практика) используется материально-техническая база сельскохозяйственных предприятий и организаций.

<p>Наименование специальных помещений и помещений для самостоятельной работы</p>	<p>Оснащенность специальных помещений и помещений для самостоятельной работы</p>	<p>Перечень лицензионного программного обеспечения. Реквизиты подтверждающего документа</p>
<p>Учебная аудитория для самостоятельной работы Учебный корпус №4, ауд.309 г. Орел, ул. Красноармейская, 17</p>	<p>СП-200 комплект сит для почвы. Весы лабораторные ВЛКТ-500. Весы лабораторные ВЛР-200. Весы лабораторные электронные. Встряхиватель. Сушильный шкаф СНОЛ. Стенды История отечественной агрономии. Зернобобовые культуры. Болезни и вредители сельскохозяйственных культур.</p>	
<p>Помещение для самостоятельной работы 4-201, Красноармейская,17  Читальный зал библиотеки г. Орел, ул. Бульвар победы, д. 19</p>	<p>Рабочая станция, конфигурация 3 в составе: ПЭВМ Flextron Intel Core i 3 2120 / 4Гб / DVD –RV / 450 Вт в количестве 9 штук с возможностью подключения к сети.  Специализированная мебель; Система комфортного кондиционирования с (подогревом) форм-фактор-сплит-система GREE (в количестве 3 единиц); Книжный сканер ЭЛАР-ПланСкан АЗ-Ц; Комплект оборудования для защиты прохода с использованием технологии радиочастотных меток Gateway; комплект компьютерной техники в сборе (Рабочая станция в составе d*2400 MTDualCore PE-2160,1 GB 6400 DDR2,160GB (7200), Рабочая станция студента (Ci5/2x22Гб/1000Гб/DVDRW/ манипуляторы/монитор21.5 Samsung; Рабочая станция, hp Compeg 670b T8100 15.4 "WXGA,120GB 5.4rpm, 1GB(1)DDR2,DVDR ;</p>	<p>Microsoft Windows Professional 8.1 версия 8 номер лицензии: 65416327 дата выдачи настоящей лицензии: 29.06.2015 срок действия – бессрочно. Microsoft Office 2013 Russian Academic версия 2013 номер лицензии: 61760053 дата выдачи настоящей лицензии: 05.04.2013 срок действия – бессрочно. Kaspersky Endpoint Security для бизнеса — Стандартный Russian Edition авторизационный номер лицензиата:KL4863RAUFQ номер лицензии: 17E0-200825-123352-040-2880 дата выдачи настоящей лицензии: с 25.08.2020 до 11.09.2021 Интернет, договор провайдера ЗАО «Ресурс-Связь» №3-611 от 20.01.20 Доступ LMS eLearning Server 4G разработчик Hypermethod договор покупки: № б/н от 11.06.2013 г. (ООО "Ленвза") срок действия – бессрочно. Международная реферативная база данных Scopus. Режим доступа: <a href="https://www.scopus.com/search/form.uri?display=">https://www.scopus.com/search/form.uri?display=</a> <a href="http://podpiska.gpntb.ru/scopus/10-resursy/195-scopus-podpischiki-2019.html">http://podpiska.gpntb.ru/scopus/10-resursy/195-scopus-podpischiki-2019.html</a> №778 (авторизованный доступ) Международная реферативная база данных Web of Science. Режим доступа: <a href="https://gaugn.ru/ru-ru/forstudent/WoS;">https://gaugn.ru/ru-ru/forstudent/WoS;</a></p>

	<p>клавиатура, мышь; в количестве 9 единиц с возможностью подключения к сети Интернет и обеспечения доступа в электронно-информационную образовательную среду Орловского ГАУ; телевизор PHILIPAS 21 RT 1321/66; цифровой диктофон SONY / ICD-SX57 / MP3 playr, 256Mb, 5480мин, LCD, USB, 2*AAA;</p> <p>ксерокопировальный аппарат МФУ Xerox Work Centre 3550 в комплекте с дополнительным картриджем.</p>	<p><a href="http://podpiska.gpntb.ru/web-of-science/10-resursy/194-web-of-science-subscribers-2018.html">http://podpiska.gpntb.ru/web-of-science/10-resursy/194-web-of-science-subscribers-2018.html</a> (авторизованный доступ)</p> <p>Российский индекс научного цитирования (РИНЦ). Режим доступа: <a href="https://www.elibrary.ru">https://www.elibrary.ru</a> (авторизованный доступ).</p> <p>СПС «КонсультантПлюс». Договор об информационной поддержке № 1399 от 29.05.2008 г., ООО «Кредитал+», г. Орёл, (бессрочно); договор об информационной поддержке от 09.06.2017 г., ООО «Кредитал+», г. Орёл, (бессрочно)</p>
--	---	--



**Форма рабочего графика (плана) проведения практической подготовки (практики)**

Федеральное государственное бюджетное образовательное учреждение высшего образования  
«Орловский государственный аграрный университет имени Н.В. Парахина»  
ФГБОУ ВО Орловский ГАУ

(наименование образовательной организации)

(наименование структурного подразделения (кафедра))

УТВЕРЖДАЮ  
заведующий кафедрой

\_\_\_\_\_ / \_\_\_\_\_ /

(Ф.И.О.)

« \_\_\_\_ » \_\_\_\_\_ 20\_\_ г.

**РАБОЧИЙ ГРАФИК (ПЛАН) ПРОВЕДЕНИЯ ПРАКТИЧЕСКОЙ ПОДГОТОВКИ (ПРАКТИКИ)**

**Общие сведения**

ФИО обучающегося	
Курс	
Форма обучения	
Направление подготовки / специальность / профессия	
Наименование структурного подразделения (кафедра)	
Группа	
Вид практики	
Тип практики	
Способ проведения практики	
Форма проведения практики	
Место прохождения практики	
Период прохождения практики	с « ____ » _____ 20__ г. по « ____ » _____ 20__ г.

**Планируемые работы**

№ п/ п	Содержание работы	Срок выполнения	Отметка о выполнении
1.	Оформление документов по прохождению практики	до начала практики	
2.	Проведение медицинских осмотров (обследований) в случае выполнения обучающимся работ, при выполнении которых проводятся обязательные предварительные и периодические медицинские осмотры (обследования) в соответствии с законодательством РФ	до начала практики	
3.	Вводный инструктаж по правилам охраны труда, технике безопасности, пожарной безопасности, оформление временных пропусков для прохода в профильную организацию (при необходимости).	в первый день практики	
4.	Выполнение индивидуального задания практики	в период	

		практики	
5.	Консультации руководителя(-ей) практики о ходе выполнения заданий, оформлении и содержании отчета, по производственным вопросам	в период практики	
6.	Подготовка отчета по практике	за два дня до промежуточной аттестации	
7.	Проверка отчета по практике, оформление характеристики руководителя(-ей) практики	за два дня до промежуточной аттестации	
8.	Промежуточная аттестация по практике	в последний день практики	

Рабочий график (план) составил:  
руководитель практики от образовательной организации

\_\_\_\_\_ « \_\_\_\_ » \_\_\_\_\_ 20 \_\_\_\_ г.  
(уч. степень, уч. звание, должность) (подпись) (И.О. Фамилия) (дата)

Согласовано (при проведении практики в профильной организации):  
руководитель практики от профильной организации

\_\_\_\_\_ « \_\_\_\_ » \_\_\_\_\_ 20 \_\_\_\_ г.  
(уч. степень, уч. звание, должность) (подпись) (И.О. Фамилия) (дата)

С рабочим графиком (планом) ознакомлен:  
обучающийся

\_\_\_\_\_ « \_\_\_\_ » \_\_\_\_\_ 20 \_\_\_\_ г.  
(подпись) (И.О. Фамилия) (дата)

**Форма индивидуального задания на практическую подготовку (практику)**

Федеральное государственное бюджетное образовательное учреждение высшего образования  
«Орловский государственный аграрный университет имени Н.В. Парахина»

**ФГБОУ ВО Орловский ГАУ**

(наименование образовательной организации)

(наименование структурного подразделения (кафедра / отделение))

УТВЕРЖДАЮ  
заведующий кафедрой

\_\_\_\_\_/\_\_\_\_\_/\_\_\_\_\_  
(Ф.И.О.)  
«\_\_\_» \_\_\_\_\_ 20\_\_ г.

**ИНДИВИДУАЛЬНОЕ ЗАДАНИЕ НА ПРАКТИЧЕСКУЮ ПОДГОТОВКУ (ПРАКТИКУ)**

**Общие сведения**

ФИО обучающегося	
Курс	
Форма обучения	
Направление подготовки / специальность / профессия	
Наименование структурного подразделения (кафедра)	
Группа	
Вид практики	
Тип практики	
Способ проведения практики	
Форма проведения практики	
Место прохождения практики	
Период прохождения практики	с «___» _____ 20__ г. по «___» _____ 20__ г.

**Содержание индивидуального задания**

---

---

---

---

---

---

---

---

---

---

Задание на практику составил:  
руководитель практики от образовательной организации

\_\_\_\_\_  
(уч. степень, уч. звание, должность)      \_\_\_\_\_ (подпись)      \_\_\_\_\_ (И.О. Фамилия)      «\_\_\_» \_\_\_\_\_ 20\_\_ г. (дата)

Согласовано (при проведении практики в профильной организации):  
руководитель практики от профильной организации

\_\_\_\_\_ (уч. степень, уч. звание, должность) \_\_\_\_\_ (подпись) \_\_\_\_\_ (И.О. Фамилия) «\_\_» \_\_\_\_ 20\_\_ г.  
(дата)

Задание на практику принял:  
обучающийся

\_\_\_\_\_ (подпись) \_\_\_\_\_ (И.О. Фамилия) «\_\_» \_\_\_\_ 20\_\_ г.  
(дата)

**Форма дневника практической подготовки (практики)**

Федеральное государственное бюджетное образовательное учреждение высшего образования  
«Орловский государственный аграрный университет имени Н.В. Парахина»

**ФГБОУ ВО Орловский ГАУ**

(наименование образовательной организации)

(наименование структурного подразделения (кафедра / отделение))

**ДНЕВНИК ПРАКТИЧЕСКОЙ ПОДГОТОВКИ (ПРАКТИКИ)**

**Общие сведения**

ФИО обучающегося	
Курс	
Форма обучения	
Направление подготовки / специальность / профессия	
Наименование структурного подразделения (кафедра)	
Группа	
Вид практики	
Тип практики	
Способ проведения практики	
Форма проведения практики	
Место прохождения практики	
Период прохождения практики	с «__» _____ 20__ г. по «__» _____ 20__ г.

**Учет выполняемой работы**

№ п/ п	Содержание работы	Дата выполнения	Отметка о выполнении
1.			
2.			
3.			
4.			
5.			
6.			
7.			
8.			
9.			

10.			
-----	--	--	--

Дневник заполнил:  
обучающийся

\_\_\_\_\_ (подпись) \_\_\_\_\_ (И.О. Фамилия)

« \_\_\_\_ » \_\_\_\_\_ 20\_\_ г.  
(дата)

Дневник проверил:  
руководитель практики от образовательной организации

\_\_\_\_\_ (уч. степень, уч. звание, должность) \_\_\_\_\_ (подпись) \_\_\_\_\_ (И.О. Фамилия)

« \_\_\_\_ » \_\_\_\_\_ 20\_\_ г.  
(дата)

Дневник проверил (при проведении практики в профильной организации):  
руководитель практики от профильной организации

\_\_\_\_\_ (уч. степень, уч. звание, должность) \_\_\_\_\_ (подпись) \_\_\_\_\_ (И.О. Фамилия)

« \_\_\_\_ » \_\_\_\_\_ 20\_\_ г.  
(дата)

**ОБРАЗЕЦ ОФОРМЛЕНИЯ ТИТУЛЬНОГО ЛИСТА ОТЧЕТА**  
**МИНИСТЕРСТВО СЕЛЬСКОГО ХОЗЯЙСТВА РФ**  
**ФЕДЕРАЛЬНОЕ ГОСУДАРСТВЕННОЕ БЮДЖЕТНОЕ**  
**ОБРАЗОВАТЕЛЬНОЕ УЧРЕЖДЕНИЕ ВЫСШЕГО ОБРАЗОВАНИЯ**  
**«ОРЛОВСКИЙ ГОСУДАРСТВЕННЫЙ АГРАРНЫЙ УНИВЕРСИТЕТ**  
**ИМЕНИ Н.В. ПАРАХИНА»**

\_\_\_\_\_ (наименование факультета/института, колледжа)

\_\_\_\_\_ (наименование кафедры, структурного подразделения, ответственного за практику)

**ОТЧЕТ**

о прохождении \_\_\_\_\_ практики  
(наименование практики)

Студента \_\_\_\_\_  
(Ф.И.О.)

Группа \_\_\_\_\_

Направление подготовки/специальность: \_\_\_\_\_

Направленность (профиль): \_\_\_\_\_

Руководители практики:

от образовательной организации

\_\_\_\_\_/\_\_\_\_\_/\_\_\_\_\_  
(должность) (ФИО) (подпись)

от профильной организации:

\_\_\_\_\_/\_\_\_\_\_/\_\_\_\_\_  
(должность) (ФИО) (подпись)

М. П.

Отчет представлен \_\_\_\_\_  
(дата, № регистрации)

Допущен к защите \_\_\_\_\_  
(дата, подпись)

Результаты защиты \_\_\_\_\_  
(оценка, дата, подпись)

**Орел, 202\_**

**Образец оформления содержания отчета  
По производственной практике**

**СОДЕРЖАНИЕ**

ВВЕДЕНИЕ.....	3
1. Название раздела.....	5
2. .1 Название параграфа (пункта).....	7
1.1.1 Название подпункта.....	10
1.1.2 Название подпункта.....	15
3. Название раздела.....	20
4. Название раздела .....	25
5. Выводы и рекомендации.....	32
Список использованных источников.....	35
Приложения.....	37



## Требования по оформлению отчета

Отчет представляют в печатном виде с использованием компьютера и принтера на одной стороне листа белой бумаги формата А4 через полтора интервала. Рекомендуется использовать текстовый редактор MS Word, шрифт Times New Roman. Работу представляют в специальной папке.

Цвет шрифта должен быть черным, высота букв, цифр и других знаков – не менее 1,8 мм (кегель не менее 12).

Текст отчета следует печатать, соблюдая следующие размеры полей: правое – 10 мм, верхнее и нижнее – 20 мм, левое – 30 мм.

Разрешается использовать компьютерные возможности акцентирования внимания на определенных терминах, формулах, применяя шрифты разной гарнитуры. Вне зависимости от способа выполнения работы качество напечатанного текста и оформления иллюстраций, таблиц должно удовлетворять требованию их четкого воспроизведения. При выполнении работы необходимо соблюдать равномерную плотность, контрастность и четкость изображения по всей работе. В работе должны быть четкие, нерасплывшиеся линии, буквы, цифры и знаки.

### *Построение работы*

Наименования структурных элементов работы «Содержание», «Введение», «Выводы и предложения производству», «Список использованных источников» служат заголовками. Их следует располагать в середине строки без точки в конце и печатать прописными буквами, не подчеркивая.

Основную часть работы можно делить на разделы, которые должны иметь порядковую нумерацию в пределах всего текста, за исключением приложений и записываться с абзацного отступа. После номера раздела в тексте точку не ставят.

Заголовки должны четко и кратко отражать содержание разделов. Заголовки разделов следует печатать с прописной буквы без точки в конце, не подчеркивая. Если заголовок состоит из двух предложений, их разделяют точкой.

### *Нумерация страниц работы*

Страницы отчета следует нумеровать арабскими цифрами, соблюдая сквозную нумерацию по всему тексту работы. Номер страницы проставляют в центре нижней части листа без точки.

Титульный лист включают в общую нумерацию страниц работы. Номер страницы на титульном листе не проставляют.

Иллюстрации и таблицы, расположенные на отдельных листах, включают в общую нумерацию страниц работы. Иллюстрации и таблицы на листе формата А3 учитывают как одну страницу.

### *Иллюстрации*

Иллюстрации (чертежи, графики, схемы, компьютерные распечатки, диаграммы, фотоснимки) следует располагать в работе непосредственно после текста, в котором они упоминаются впервые, или на следующей странице. Иллю-

страции могут быть в компьютерном исполнении, в том числе цветные. На все иллюстрации должны быть даны ссылки в работе. Иллюстрации, за исключением иллюстраций приложений, следует нумеровать арабскими цифрами сквозной нумерацией. Если рисунок один, то он обозначается «Рисунок 1». Слово «рисунок» и его наименование располагают посередине строки. Допускается нумеровать иллюстрации в пределах раздела. В этом случае номер иллюстрации состоит из номера раздела и порядкового номера иллюстрации, разделенных точкой (например, Рисунок 1.1).

Иллюстрации при необходимости могут иметь наименования и пояснительные данные (подрисуночный текст). Слово «Рисунок» и наименование помещают после пояснительных данных и располагают следующим образом: Рисунок 1 – Взаимосвязь принципов эффективности и экономичности при использовании гербицидов на ячмене.

Иллюстрации каждого приложения обозначают отдельной нумерацией арабскими цифрами с добавлением перед цифрой обозначения приложения. Например, Рисунок А.3.

При ссылках на иллюстрации следует писать: «... в соответствии с рисунком 2» при сквозной нумерации и «... в соответствии с рисунком 1.2» при нумерации в пределах раздела.

Расположение рисунков должно позволять рассматривать их без поворота работы, а если это невозможно сделать – то с поворотом по часовой стрелке.

#### *Таблицы*

Таблицы применяют для лучшей наглядности и удобства сравнения показателей. Название таблицы должно отражать ее содержание, быть точным, кратким. Название таблицы следует помещать над таблицей слева, без абзацного отступа в одну строку с ее номером через тире.

Таблицу следует располагать в отчете непосредственно после текста, в котором она упоминается впервые, или на следующей странице. На все таблицы должны быть ссылки в работе. При ссылке следует писать слово «таблица» с указанием ее номера.

Таблицу с большим количеством строк допускается переносить на другую страницу. При переносе части таблицы на другую страницу слово «Таблица», ее номер и наименование указывают один раз слева над первой частью таблицы, над другими частями слева пишут слово «Продолжение таблицы» и указывают номер таблицы, например, «Продолжение таблицы 1».

Не следует включать в таблицу графы «№ п/п» и «Единицы измерения». Если размерность всех цифровых данных в таблице одинаковая, то сокращенное обозначение единицы измерения помещается в заголовке таблицы, отделенное от названия запятой; если данные в графах и строках таблицы имеют различную размерность, то ее следует указывать в конце названий этих граф (строк), отделяя от названия запятой.

Если повторяющийся в разных строках графы таблицы текст состоит из одного слова, то его после первого написания допускается заменять кавычками; если из двух и более слов, то при первом повторении его заменяют словами «То же», а далее – кавычками. Ставить кавычки вместо повторяющихся цифр, знаков, математических и химических символов не допускается.

Числовые значения в пределах одной графы должны иметь одинаковое количество десятичных знаков (так же и в том случае, когда после целого числа следуют нули, например, 8,25; 6,00). Если цифровые или иные данные в какой-либо строке таблицы не приводят, то в ней ставят прочерк, т.е. данный показатель отсутствует или не определялся. Если же данный показатель определялся, и его величина равна нулю, то ставится 0.

Таблицы, за исключением таблиц приложений, следует нумеровать арабскими цифрами сквозной нумерацией. Допускается нумеровать таблицы в пределах раздела. В этом случае номер таблицы состоит из номера раздела и порядкового номера таблицы, разделенных точкой.

Таблицы каждого приложения обозначают отдельной нумерацией арабскими цифрами с добавлением перед цифрой обозначения приложения.

Заголовки граф и строк таблицы следует писать с прописной буквы в единственном числе, а подзаголовки граф – со строчной буквы, если они составляют одно предложение с заголовком, или с прописной буквы, если они имеют самостоятельное значение. В конце заголовков и подзаголовков таблиц точки не ставят.

Таблицы слева, справа и снизу, как правило, ограничивают линиями. Допускается применять размер шрифта в таблице меньший, чем в тексте. Разделять заголовки и подзаголовки боковика и граф диагональными линиями не допускается. Горизонтальные и вертикальные линии, разграничивающие строки таблицы, допускается не проводить, если их отсутствие не затрудняет пользование таблицей. Заголовки граф, как правило, записывают параллельно строкам таблицы. При необходимости допускается перпендикулярное расположение заголовков граф. Головка таблицы должна быть отделена линией от остальной части таблицы.

Таблица вместе с заголовком должна быть отделена от основного текста свободным пространством в одну строку сверху и снизу. Располагают таблицы так, чтобы можно было читать их без поворота листа, или, что менее желательно, с поворотом его по часовой стрелке, но не наоборот.

#### *Примечания*

Примечания приводят в работе, если необходимы пояснения или справочные данные к содержанию текста, таблиц или графического материала.

Примечания следует помещать непосредственно после текстового, графического материала или в таблице, к которым относятся эти примечания. Слово «Примечание» следует печатать с прописной буквы с абзацного отступа и не подчеркивать. Если примечание одно, то после слова «Примечание» ставится тире и примечание печатается с прописной буквы. Одно примечание не нумеруют. Несколько примечаний нумеруют по порядку арабскими цифрами без проставления точки.

#### *Формулы*

Формулы набираются с помощью редактора формул Microsoft Equation, входящего в текстовый процессор Word 2007 и более поздних версий.

Уравнения и формулы следует выделять из текста в отдельную строку. Выше и ниже каждой формулы или уравнения должно быть оставлено не менее одной свободной строки. Если уравнение не умещается в одну строку, то оно должно быть перенесено после знака равенства (=) или после знаков плюс (+),

минус (-), умножения (x), деления (:) или других математических знаков, причем знак в начале следующей строки повторяют. При переносе формулы на знаке, символизирующем операцию умножения, применяют знак «х».

Пояснение значений символов и числовых коэффициентов следует приводить непосредственно под формулой в той же последовательности, в которой они даны в формуле, первую строку начинают со слова «где».

#### *Приложения*

В тексте отчета на все приложения должны быть даны ссылки. Приложения располагают в порядке ссылок на них в тексте. Каждое приложение следует начинать с новой страницы с указанием наверху посередине страницы слова «Приложение», его обозначения. Приложение должно иметь заголовок, который записывают симметрично относительно текста с прописной буквы отдельной строкой.

Приложения обозначают заглавными буквами русского алфавита, начиная с А, за исключением букв Ё, З, Й, О, Ч, Ъ, Ы, Ь. После слова «Приложение» следует буква, обозначающая его последовательность. Допускается обозначение приложений буквами латинского алфавита, за исключением букв I и O. Если в документе одно приложение, оно обозначается «Приложение А».

Текст каждого приложения, при необходимости, может быть разделен на разделы, подразделы, которые нумеруют в пределах каждого приложения. Перед номером ставится обозначение этого приложения.

Приложения должны иметь общую с остальной частью документа сквозную нумерацию страниц.

#### *Сокращения и условные обозначения*

В отчете можно употреблять только общепринятые сокращения слов, оговоренные в ГОСТ Р 7.012-2011. Единицы измерения необходимо указывать в соответствии с ГОСТ 8.417-2002.

Сокращение слов во всех заголовках (в том числе таблиц и приложений) и в подписях под рисунками не допускается, а в тексте отчета оно возможно лишь в тех случаях, когда установлено соответствующими стандартами или правилами русской орфографии.

#### *Ссылки*

Все заимствованные из литературы или других источников и приведенные в отчете сведения должны сопровождаться ссылками (отсылками) на источник, оформленными в соответствии с ГОСТ Р 7.0.5-2008. При заимствовании данных из источника в конце предложения проставляют в квадратных скобках фамилию автора и через запятую – год издания источника. Если авторов двое-трое, указывают их фамилии через запятую, если больше – пишут фамилию первого автора и добавляют «и др.» (если источник иностранный – «etal.»).

Возможно также указание порядкового номера библиографической записи в списке использованных источников, составленном в алфавитном порядке, арабскими цифрами в тексте в квадратных скобках, например: [1, 3-5].

#### *Список использованных источников*

При составлении списка использованной литературы соблюдают требования ГОСТ 7.1-2003 на библиографическое описание литературных источников.

Все литературные источники, на которые имеются ссылки в тексте отчета, должны войти в библиографический список. В то же время нельзя включать в него источники, на которые нет ссылок. Зарубежные произведения печати даются на языке оригинала. Использованные источники размещают строго по алфавиту фамилий авторов (или названий книг без авторов) на русском языке, затем – иностранные источники по латинскому алфавиту. Если имеется несколько работ одного автора, то их размещают в списке в порядке года издания – от раннего к более позднему. Между инициалами и фамилией обязательно должен быть пробел, независимо от того, стоят инициалы перед или после фамилии. Источники нумеруют арабскими цифрами.

## Характеристика обучающегося

Обучающийся

\_\_\_\_\_  
Фамилия, имя, отчество обучающегося полностью

проходил производственную практику с \_\_\_\_\_ по \_\_\_\_\_ на

\_\_\_\_\_  
полное название организации

В период прохождения практики в должности

\_\_\_\_\_  
зарекомендовал себя

\_\_\_\_\_  
Сведения о выполнении задания практики

\_\_\_\_\_  
Предложения

\_\_\_\_\_  
Руководитель практики от организации \_\_\_\_\_  
(подпись) (расшифровка подписи)

МП

« \_\_\_\_\_ » \_\_\_\_\_ 20\_\_ г.

**ОТЗЫВ**

о качестве выполнения обучающимся программы практики со стороны  
руководителя практики от университета

---

---

---

---

---

---

---

---

---

---

---

---

---

---

---

---

---

---

---

---

---

---

---

Оценка прохождения производственной практики

\_\_\_\_\_ «\_\_\_\_\_»  
\_\_\_\_\_ 20\_\_\_ г. \_\_\_\_\_

**МИНИСТЕРСТВО СЕЛЬСКОГО ХОЗЯЙСТВА РОССИЙСКОЙ  
ФЕДЕРАЦИИ**  
Федеральное государственное бюджетное образовательное учреждение  
высшего образования  
**«ОРЛОВСКИЙ ГОСУДАРСТВЕННЫЙ АГРАРНЫЙ УНИВЕРСИТЕТ  
ИМЕНИ Н.В. ПАРАХИНА»**

**ФОНД ОЦЕНОЧНЫХ СРЕДСТВ**  
для проведения текущего контроля успеваемости и промежуточной аттестации  
обучающихся по итогам освоения программы  
**производственной технологической практики**

Направление подготовки 35.03.04 – Агрономия

Направленность - Агрономия

Квалификация – бакалавр

Форма обучения - заочная

Орел 2022 год





**1. Перечень компетенций с указанием этапов их формирования в процессе освоения образовательной программы**

Таблица 1 – Требования к результатам освоения государственной итоговой аттестации

№ п/п	Индекс компетенции	Результаты освоения ОП	Индикаторы компетенции	В результате изучения учебной дисциплины (прохождения практики) обучающиеся должны:		
				знать	уметь	владеть
1	УК-2	Способен определять круг задач в рамках поставленной цели и выбирать оптимальные способы их решения, исходя из действующих правовых норм, имеющихся ресурсов и ограничений	ИД-1 УК-2 Формулирует в рамках поставленной цели проекта совокупность взаимосвязанных задач, обеспечивающих ее достижение. Определяет ожидаемые результаты решения выделенных задач	способы и методы для достижения решения поставленных задач и получения ожидаемого результата	формулировать в рамках поставленной цели проекта совокупность взаимосвязанных задач, обеспечивающих ее достижение	способами и методами для достижения решения поставленных задач и получения ожидаемого результата
			ИД-2 УК-2 Проектирует решение конкретной задачи проекта, выбирая оптимальный способ ее решения, исходя из действующих правовых норм и имеющихся ресурсов и ограничений	способы и методы для решения конкретной задачи проекта, выбирая оптимальный способ ее решения, исходя из действующих правовых норм и имеющихся ресурсов и ограничений	проектировать решение конкретной задачи проекта, выбирая оптимальный способ ее решения, исходя из действующих правовых норм и имеющихся ресурсов и ограничений.	навыками проектирования решения конкретной задачи проекта, выбирая оптимальный способ ее решения, исходя из действующих правовых норм и имеющихся ресурсов и ограничений.
			ИД-4 УК-2 Публично представляет результаты решения конкретной задачи проекта	способы для представления результатов решения конкретной задачи проекта на публике	публично представлять результаты решения конкретной задачи проекта	навыками предоставления результатов решения конкретной задачи проекта
2	УК-3	Способен осуществлять социальное взаимодействие и реализовывать свою роль в команде	ИД-3 УК-3 Предвидит результаты (последствия) личных действий и планирует последовательность шагов для достижения заданного результата	результаты (последствия) личных действий и планирует последовательность шагов для достижения заданного результата.	- предвидеть результаты (последствия) личных действий и планирует последовательность шагов для достижения заданного результата	навыками логического мышления для предвидения результатов (последствий) личных действий и планирует последовательность шагов для достижения заданного результата

			ИД-4 <sup>УК-3</sup> Эффективно взаимодействует с другими членами команды, в т.ч. участвует в обмене информацией, знаниями и опытом, и презентации результатов работы команды	основные термины, конкретные факты, основные понятия, правила, общие сведения об организации и её производственной деятельности для эффективного взаимодействия с членами команды	работать в команде, толерантно воспринимать социальные, этнические, конфессиональные и культурные различия и решать стандартные профессиональные задачи	способностью работать в команде, толерантно воспринимать социальные, этнические, конфессиональные и культурные различия и решать стандартные задачи профессиональной деятельности.
3	УК-6	Способен управлять своим временем, выстраивать и реализовывать траекторию саморазвития на основе принципов образования в течение всей жизни	ИД-2 <sup>УК-6</sup> Понимает важность планирования перспективных целей собственной деятельности с учетом условий, средств, личностных возможностей, этапов карьерного роста, временной перспективы развития деятельности и требований рынка труда.	важность планирования перспективных целей собственной деятельности с учетом условий, средств, личностных возможностей, этапов карьерного роста, временной перспективы развития деятельности и требований рынка труда.	понимать важность планирования перспективных целей собственной деятельности с учетом условий, средств, личностных возможностей, этапов карьерного роста, временной перспективы развития деятельности и требований рынка труда.	навыками понимания важности планирования перспективных целей собственной деятельности с учетом условий, средств, личностных возможностей, этапов карьерного роста, временной перспективы развития деятельности и требований рынка труда
4	ПК-3	Способен разработать систему севооборотов	ИД-1 <sup>ПК-3</sup> Составляет схемы севооборотов с соблюдением научно-обоснованных принципов чередования культур	методику разработки системы севооборотов с соблюдением научно-обоснованных принципов чередования культур	разработать системы севооборотов с соблюдением научно-обоснованных принципов чередования культур	методикой разработки системы севооборотов с соблюдением научно-обоснованных принципов чередования культур
5	ПК-4	Способен комплектовать почвообрабатывающие, посевные и уборочные агрегаты, агрегаты для внесения удобрений и борьбы с вредителями и	ИД-1 <sup>ПК-4</sup> Комплектует агрегаты для выполнения технологических операций посева (посадки) сельскохозяйственных культур и ухода за ними и модификации их	агрегаты для выполнения технологических операций посева (посадки) сельскохозяйственных культур и ухода за ними и модификации их комплектации	комплектовать агрегаты для выполнения технологических операций посева (посадки) сельскохозяйственных культур и ухода за ними	навыками комплектования агрегатов для выполнения технологических операций посева (посадки) сельскохозяйственных культур и ухода за ними

		болезнями сельскохозяйственных растений, определять схемы их движения по полям, проводить технологические регулировки				
6	ПК-5	Способен обосновать выбор сортов сельскохозяйственных культур	ИД-1 <sub>ПК-5</sub> Определяет соответствие условий произрастания требованиям сельскохозяйственных культур (сортов)	требования сельскохозяйственных культур (сортов) к условиям произрастания	определять соответствие условий произрастания требованиям сельскохозяйственных культур (сортов)	навыками наблюдений за соответствием условий произрастания требованиям сельскохозяйственных культур (сортов)
7	ПК-6	Способен разработать рациональные системы обработки почвы в севооборотах	ИД-1 <sub>ПК-6</sub> Определяет набор и последовательность реализации приемов обработки почвы под различные сельскохозяйственные культуры для создания заданных свойств почвы с минимальными энергетическими затратами	- приемы обработки почвы под различные сельскохозяйственные культуры для создания заданных свойств почвы с минимальными энергетическими затратами; -методику адаптации систем обработки почвы под культуры севооборота с учетом плодородия, крутизны и экспозиции склонов, уровня грунтовых вод, применяемых удобрений и комплекса почвообработки вающих машин с минимальными энергетическими затратами	определять набор и последовательность реализации приемов обработки почвы под различные сельскохозяйственные культуры для создания заданных свойств почвы с минимальными энергетическими затратами;	основными навыками выбора приема обработки почвы под различные сельскохозяйственные культуры для создания заданных свойств почвы с минимальными энергетическими затратами
8	ПК-7	Способен разработать технологии посева	ИД-1 <sub>ПК-7</sub> Определяет схему и глубину посева	-основные схемы посева (посадки) различных	определять схему и глубину посева (посадки)	основными навыками определения схемы посева

		(посадки) сельскохозяйственных культур и ухода за ними	(посадки) сельскохозяйственных культур для различных агроландшафтных условий	сельскохозяйственных культур в разных агроландшафтных условиях; - требования различных сельскохозяйственных культур к глубине посева (посадки) в различных агроландшафтных условиях	сельскохозяйственных культур в различных агроландшафтных условиях	(посадки) сельскохозяйственных культур для различных агроландшафтных условий
9	ПК-8	Способен разработать системы применения удобрений с учетом свойств почвы и биологических особенностей растений	ИД-1 ПК-8 Составляет план распределения удобрений в севообороте с соблюдением научно-обоснованных принципов применения удобрений и требований экологической безопасности	- методику расчёта доз органических и минеральных удобрений на планируемый урожай; - методику планирования способов и технологий их внесения под сельскохозяйственные культуры;	- рассчитать дозы органических и минеральных удобрений на планируемый урожай; - составлять план распределения удобрений в севообороте с соблюдением научно-обоснованных принципов применения удобрений и требований экологической безопасности	- методикой расчёта доз органических и минеральных удобрений на планируемый урожай; - методикой планирования способов и технологий их внесения под сельскохозяйственные культуры с соблюдением научно-обоснованных принципов применения удобрений и требований экологической безопасности

**2. Описание показателей и критериев оценивания компетенций на различных этапах их формирования, описание шкал оценивания**

Результаты защиты выпускной квалификационной работы определяются оценками «отлично», «хорошо», «удовлетворительно», «неудовлетворительно». Данные оценки складываются из оценки ее содержания, оформления (в том числе языка и стиля изложения), качества защиты. Перечень критериев оценивания ВКР представлены в таблице:

Таблица 2 - Соотношение показателей и критериев оценивания компетенций со шкалой оценивания и уровнем их сформированности

Код комп.	Индикаторы компетенции	Показатели компетенции (ий) (дескрипторы)	Критерий оценивания
УК-2	<p>ИД-1<sub>УК-2</sub>                      Формулирует в рамках поставленной цели проекта совокупность взаимосвязанных задач, обеспечивающих ее достижение. Определяет ожидаемые результаты решения выделенных задач амках поставленной цели проекта совокупность взаимосвязанных задач, обеспечивающих ее достижение. Определяет ожидаемые результаты решения выделенных задач.</p> <p>ИД-2<sub>УК-2</sub> Проектирует решение конкретной задачи проекта, выбирая оптимальный способ ее решения, исходя из действующих правовых норм и имеющихся ресурсов и ограничений.</p>	<p><b>Знает</b></p> <ul style="list-style-type: none"> <li>- способы и методы для достижения решения поставленных задач и получения ожидаемого результата.</li> <li>- способы и методы для решения конкретной задачи проекта, выбирая оптимальный способ ее решения, исходя из действующих правовых норм и имеющихся ресурсов и ограничений.</li> <li>- способы и методы для решения конкретных задач проекта заявленного качества и за установленное время.</li> <li>- способы для представления результатов решения конкретной задачи проекта на публике.</li> </ul>	<p>Показывает полные и глубокие знания, логично и аргументировано отвечает на вопросы, в том числе дополнительные, показывает высокий уровень теоретических знаний</p>
			<p>Показывает глубокие знания, грамотно излагает ответ, достаточно полно отвечает на все вопросы, в том числе дополнительные, в то же время при ответе допускает несущественные погрешности</p>
			<p>Показывает достаточные, но не глубокие знания, при ответе не допускает грубых ошибок или противоречий, одна из проблем в формулировании ответа отсутствует, отсутствует связь между анализом, аргументацией и выводами. Для получения правильного ответа требуются уточняющие вопросы</p>
УК-2	<p>ИД-1<sub>УК-2</sub>                      Формулирует в рамках поставленной цели проекта совокупность взаимосвязанных задач, обеспечивающих ее достижение. Определяет ожидаемые результаты решения выделенных задач поставленной цели проекта совокупность взаимосвязанных задач, обеспечивающих ее достижение. Определяет ожидаемые результаты решения выделенных задач.</p>	<p><b>Умеет</b></p> <ul style="list-style-type: none"> <li>- формулировать и аргументировано отстаивать собственную позицию по различным проблемам философии; использовать положения и категории философии для оценивания и анализа различных социальных тенденций, фактов и явлений.</li> <li>- находить и критически анализировать информацию, необходимую для решения поставленной задачи.</li> </ul>	<p>Умеет применять полученные знания для решения конкретных практических задач; способен предложить альтернативные решения анализируемых проблем; формулировать выводы</p>
			<p>Умеет применять полученные знания для решения конкретных практических задач; способен формулировать выводы, может предложить альтернативные решения анализируемых проблем</p>

	<p>ИД-2<sub>УК-2</sub> Проектирует решение конкретной задачи проекта, выбирая оптимальный способ ее решения, исходя из действующих правовых норм и имеющихся ресурсов и ограничений.</p>	<p>- находить возможные варианты решения задачи, оценивая их достоинства и недостатки. - грамотно, логично, аргументировано формировать собственные суждения и оценки; - определять и оценивать последствия возможных решений задачи.</p>	<p>При решении конкретных практических задач возникают затруднения</p> <p>Не может решать практические задачи</p>
<p>УК-2</p>	<p>ИД-1<sub>УК-2</sub> Формулирует в рамках поставленной цели проекта совокупность взаимосвязанных задач, обеспечивающих ее достижение. Определяет ожидаемые результаты решения выделенных задач в рамках поставленной цели проекта совокупность взаимосвязанных задач, обеспечивающих ее достижение. Определяет ожидаемые результаты решения выделенных задач.</p> <p>ИД-2<sub>УК-2</sub> Проектирует решение конкретной задачи проекта, выбирая оптимальный способ ее решения, исходя из действующих правовых норм и имеющихся ресурсов и ограничений.</p>	<p><b>Владеет:</b></p> <p>- способами и методами для достижения решения поставленных задач и получения ожидаемого результата - навыками проектирования решения конкретной задачи проекта, выбирая оптимальный способ ее решения, исходя из действующих правовых норм и имеющихся ресурсов и ограничений. - навыками проектирования решения конкретных задач заявленного качества и за установленное время. - навыками предоставления результатов решения конкретной задачи проекта.</p>	<p>Владеет навыками, необходимыми профессиональной деятельности, сподручно оценить результат своей деятельности</p> <p>Владеет навыками, необходимыми профессиональной деятельности, затрудняется оценить результат деятельности</p> <p>Показывает слабые навыки, необходимые для профессиональной деятельности</p> <p>Отсутствие навыков</p>
<p>УК-3</p>	<p>ИД-3<sub>УК-3</sub> Предвидит результаты (последствия) личных действий и планирует последовательность шагов для достижения заданного результата</p> <p>ИД-4<sub>УК-3</sub> Эффективно взаимодействует с другими членами команды, в т.ч. участвует в обмене информацией, знаниями и опытом, и презентации результатов работы команды</p>	<p><b>Знает</b></p> <p>- основные стратегии сотрудничества для достижения поставленной цели, определяет свою роль в команде. - особенности поведения выделенных групп людей, с которыми работает/взаимодействует, учитывая их в своей деятельности (выбор категорий групп людей осуществляется образовательной организацией в зависимости от целей подготовки – по возрастным особенностям, по этническому или религиозному признаку, социально незащищенные слои населения и т.п.).</p>	<p>Показывает полные и глубокие знания, логично и аргументировано отвечает на вопросы, в том числе дополнительные, показывает высокий уровень теоретических знаний</p> <p>Показывает глубокие знания, грамотно излагает ответ, достаточно полно отвечает на все вопросы, в том числе дополнительные, то же время при ответе допускает несущественные погрешности</p>

<p>- результаты (последствия) личных действий и планирует последовательность шагов для достижения заданного результата.</p> <p>- основные термины, конкретные факты, основные понятия, правила, общие сведения об организации и её производственной деятельности для эффективного взаимодействия с членами команды.</p>	<p>Показывает достаточные, но не глубокие знания, при ответе не допускает грубых ошибок или противоречий, одна из ошибок в формулировании ответа отсутствует. Должна быть связь между анализом, аргументацией и выводами. Для получения правильного ответа требуются уточняющие вопросы</p> <p>Показывает недостаточные знания, не способен аргументировано последовательно излагать материал, допускает грубые ошибки, неправильно отвечает на дополнительные вопросы, затрудняется с ответом</p>
<p><b>Умеет</b></p> <p>- анализировать эффективность использования стратегии сотрудничества для достижения поставленной цели, определяет свою роль в команде.</p> <p>- определять особенности поведения выделенных групп людей, с которыми работает/взаимодействует, учитывать их в своей деятельности (выбор категорий групп людей осуществляется образовательной организацией в зависимости от целей подготовки – по возрастным особенностям, по этническому или религиозному признаку, социально незащищенные слои населения и т.п.).</p> <p>- предвидеть результаты (последствия) личных действий и планирует последовательность шагов для достижения заданного результата.</p> <p>- работать в команде, толерантно воспринимать социальные, этнические, конфессиональные и культурные различия и решать стандартные профессиональные задачи.</p>	<p>Умеет применять полученные знания для решения конкретных практических задач, способен предложить альтернативные решения анализируемых проблем, формулировать выводы</p> <p>Умеет применять полученные знания для решения конкретных практических задач, способен формулировать выводы, не может предложить альтернативные решения анализируемых проблем</p> <p>При решении конкретных практических задач возникают затруднения</p> <p>Не может решать практические задачи</p>
<p><b>Владеет</b></p> <p>способностью понимания эффективности использования стратегии сотрудничества для достижения поставленной цели, определяет свою роль в команде.</p> <p>навыками определения особенностей поведения выделенных групп людей, с которыми работает/взаимодействует, учитывая их в своей деятельности (выбор категорий групп людей осуществляется образовательной организацией в зависимости от целей подготовки – по возрастным особенностям, по этническому или религиозному признаку, социально незащищенные слои населения и т.п.).</p> <p>навыками логического мышления для</p>	<p>Владеет навыками, необходимыми для профессиональной деятельности, способен оценить результат своей деятельности</p> <p>Владеет навыками, необходимыми для профессиональной деятельности, затрудняется оценить результат деятельности</p> <p>Показывает слабые навыки, необходимые для профессиональной деятельности</p>



		<p>предвидения результатов (последствий) личных действий и планирует последовательность шагов для достижения заданного результата.</p> <p>способностью работать в команде, толерантно воспринимать социальные, этнические, конфессиональные и культурные различия и решать стандартные задачи профессиональной деятельности.</p>	Отсутствие навыков
УК-6	<p>ИД-2 ук-6 Понимает важность планирования перспективных целей собственной деятельности с учетом условий, средств, личностных возможностей, этапов карьерного роста, временной перспективы развития деятельности и требований рынка труда.</p>	<p><b>Знает</b></p> <ul style="list-style-type: none"> <li>- свои ресурсы и их пределы (личностные, ситуативные, временные и т.д.), для успешного выполнения порученной работы.</li> <li>- важность планирования перспективных целей собственной деятельности с учетом условий, средств, личностных возможностей, этапов карьерного роста, временной перспективы развития деятельности и требований рынка труда.</li> <li>- намеченные цели деятельности с учетом условий, средств, личностных возможностей, этапов карьерного роста, временной перспективы развития деятельности и требований рынка труда.</li> <li>- способы и методы оценки и анализа эффективности использования времени и других ресурсов при решении поставленных задач, а также относительно полученного результата.</li> <li>- способы демонстрации интереса к учебе и применения предоставляемых возможностей для приобретения новых знаний и навыков.</li> </ul> <p><b>Умеет</b></p> <ul style="list-style-type: none"> <li>- применять знание о своих ресурсах и их пределах (личностных, ситуативных, временных и т.д.), для успешного выполнения порученной работы.</li> </ul>	<p>Показывает полные и глубокие знания, логично и аргументировано отвечает на вопросы, в том числе дополнительные, показывает высокий уровень теоретических знаний</p> <p>Показывает глубокие знания, грамотно излагает ответ, достаточно полно отвечает на все вопросы, в том числе дополнительные, то же время при ответе допускает несущественные погрешности</p> <p>Показывает достаточные, но не глубокие знания, при ответе не допускает грубых ошибок или противоречий, одна из ошибок в формулировании ответа отсутствует, отсутствует должная связь между анализом, аргументацией и выводами. Для получения правильного ответа требуются уточняющие вопросы</p> <p>Показывает недостаточные знания, способен аргументировано последовательно излагать материал, допускает грубые ошибки, неправильно отвечает на дополнительные вопросы, затрудняется с ответом</p> <p>Умеет применять полученные знания для решения конкретных практических задач, способен предложить альтернативные решения анализируемых проблем, способен формулировать выводы</p>
		<ul style="list-style-type: none"> <li>- понимать важность планирования перспективных целей собственной деятельности с учетом условий, средств, личностных возможностей, этапов карьерного роста, временной перспективы развития деятельности и требований рынка труда.</li> <li>- реализовать намеченные цели деятельности с учетом условий, средств, личностных возможностей, этапов карьерного роста, временной перспективы развития деятельности и требований рынка труда.</li> <li>- критически оценивать эффективность использования времени и других ресурсов при решении поставленных задач, а также относительно полученного результата.</li> <li>- демонстрировать интерес к учебе и использовать предоставляемые</li> </ul>	<p>Умеет применять полученные знания для решения конкретных практических задач, способен формулировать выводы, не может предложить альтернативные решения анализируемых проблем</p> <p>При решении конкретных практических задач возникают затруднения</p> <p>Не может решать практические задачи</p>

		<p>возможности для приобретения новых знаний и навыков</p>	
		<p><b>Владеет</b></p> <ul style="list-style-type: none"> <li>- навыками использования своих ресурсах и их пределах (личностных, ситуативных, временных и т.д.), для успешного выполнения порученной работы.</li> <li>- навыками понимания важности планирования перспективных целей собственной деятельности с учетом условий, средств, личностных возможностей, этапов карьерного роста, временной перспективы развития деятельности и требований рынка труда.</li> </ul>	<p>Владеет навыками, необходимыми профессиональной деятельности, способен оценить результат своей деятельности</p>
		<p>навыками реализации намеченных целей деятельности с учетом условий, средств, личностных возможностей, этапов карьерного роста, временной перспективы развития деятельности и требований рынка труда</p>	<p>Владеет навыками, необходимыми профессиональной деятельности, затрудняется оценить результат деятельности</p>
		<p>навыками реализации намеченных целей деятельности с учетом условий, средств, личностных возможностей, этапов карьерного роста, временной перспективы развития деятельности и требований рынка труда</p>	<p>Показывает слабые навыки, необходимо для профессиональной деятельности</p>
		<p>навыками оценки и анализа эффективности использования времени и других ресурсов при решении поставленных задач, а также относительно полученного результата.</p> <ul style="list-style-type: none"> <li>- навыками демонстрации интереса к учебе и применения предоставляемых возможностей для приобретения новых знаний и навыков.</li> </ul>	<p>Отсутствие навыков</p>
ПК-3	ИД-1 ПК-3 Составляет схемы севооборотов с соблюдением научнообоснованных принципов чередования культур	<p><b>Знает</b></p> <ul style="list-style-type: none"> <li>- методику разработки системы севооборотов с соблюдением научнообоснованных принципов чередования культур</li> </ul>	<p>Показывает полные и глубокие знания, логично и аргументировано отвечает на вопросы, в том числе дополнительные, показывает высокий уровень теоретических знаний</p>
			<p>Показывает глубокие знания, грамотно излагает ответ, достаточно полно отвечает на все вопросы, в том числе дополнительные, в то же время при ответе допускает несущественные погрешности</p>
			<p>Показывает достаточные, но не глубокие знания, при ответе не допускает грубых ошибок или противоречий, одна из формулировок ответа отсутствует, должная связь между анализом, аргументацией и выводами. Для получения правильного ответа требуются уточняющие вопросы</p>
			<p>Показывает недостаточные знания, способен аргументировано последовательно излагать материал, допускает грубые ошибки, неправильно отвечает на дополнительные вопросы, затрудняется с ответом</p>

		<p><b>Умеет</b> разработать системы севооборотов с соблюдением научно-обоснованных принципов чередования культур;</p>	<p>Умеет применять полученные знания для решения конкретных практических задач; способен предложить альтернативные решения анализируемых проблем; формулировать выводы</p>
		<p><b>Умеет</b> разработать системы севооборотов с соблюдением научно-обоснованных принципов чередования культур;</p>	<p>Умеет применять полученные знания для решения конкретных практических задач; способен формулировать выводы, но не может предложить альтернативные решения анализируемых проблем</p>
		<p><b>Умеет</b> разработать системы севооборотов с соблюдением научно-обоснованных принципов чередования культур;</p>	<p>При решении конкретных практических задач возникают затруднения</p>
		<p><b>Умеет</b> разработать системы севооборотов с соблюдением научно-обоснованных принципов чередования культур;</p>	<p>Не может решать практические задачи</p>
ПК-6	ИД-1 ПК-6 Определяет набор и последовательность реализации приемов обработки почвы под различные сельскохозяйственные культуры для создания заданных свойств почвы с минимальными энергетическими затратами	<p><b>Владеет</b> -методикой разработки системы севооборотов с соблюдением научно-обоснованных принципов чередования культур</p>	<p>Владеет навыками, необходимыми профессиональной деятельности, способен оценить результат своей деятельности</p> <p>Владеет навыками, необходимыми профессиональной деятельности, но затрудняется оценить результат деятельности</p> <p>Показывает слабые навыки, необходимые для профессиональной деятельности</p> <p>Отсутствие навыков</p>
		<p><b>Знает</b> - приемы обработки почвы под различные сельскохозяйственные культуры для создания заданных свойств почвы с минимальными энергетическими затратами; -методику адаптации систем обработки почвы под культуры севооборота с учетом плодородия, крутизны и экспозиции склонов, уровня грунтовых вод, применяемых удобрений и</p>	<p>Показывает полные и глубокие знания, логично и аргументировано отвечает на вопросы, в том числе дополнительные; показывает высокий уровень теоретических знаний</p> <p>Показывает глубокие знания, грамотно излагает ответ, достаточно полно отвечает на все вопросы, в том числе дополнительные; в то же время при ответе допускает несущественные погрешности</p>

		<p>комплекса почвообрабатывающих машин с минимальными энергетическими затратами</p>	<p>Показывает достаточные, но не глубокие знания, при ответе не допускает грубых ошибок или противоречий, однако в формулировании ответа отсутствует должная связь между анализом, аргументацией и выводами. Для получения правильного ответа требуются уточняющие вопросы</p> <p>Показывает недостаточные знания, способен аргументировано последовательно излагать материал, допускает грубые ошибки, неправильно отвечает на дополнительные вопросы, затрудняется с ответом</p>
		<p><b>Умеет</b> - определять набор и последовательность реализации приемов обработки почвы под различные сельскохозяйственные культуры для создания заданных свойств почвы с минимальными энергетическими затратами;</p>	<p>Умеет применять полученные знания для решения конкретных практических задач, способен предложить альтернативные решения анализируемых проблем, формулировать выводы</p> <p>Умеет применять полученные знания для решения конкретных практических задач, способен формулировать выводы, но не может предложить альтернативные решения анализируемых проблем</p>
		<p><b>Владеет</b> - основными навыками выбора приема обработки почвы под различные сельскохозяйственные культуры для создания заданных свойств почвы с минимальными энергетическими затратами</p>	<p>При решении конкретных практических задач возникают затруднения</p> <p>Не может решать практические задачи</p> <p>Владеет навыками, необходимыми для профессиональной деятельности, способен оценить результат своей деятельности</p> <p>Владеет навыками, необходимыми для профессиональной деятельности, затрудняется оценить результат деятельности</p> <p>Показывает слабые навыки, необходимые для профессиональной деятельности</p> <p>Отсутствие навыков</p>

ПК-7	ИД-1 ПК-7 Определяет схему и глубину посева (посадки) сельскохозяйственных культур для различных агроландшафтных условий		Показывает полные и глубокие знания, логично и аргументировано отвечает на вопросы, в том числе дополнительные, показывает высокий уровень теоретических знаний
			Показывает глубокие знания, грамотно излагает ответ, достаточно полно отвечает на все вопросы, в том числе дополнительные, в то же время при ответе допускает несущественные погрешности
			Показывает достаточные, но не глубокие знания, при ответе не допускает грубых ошибок или противоречий, одна из формулировок ответа отсутствует, отсутствует связь между анализом, аргументацией и выводами. Для получения правильного ответа требуются уточняющие вопросы
			Показывает недостаточные знания, способен аргументировано последовательно излагать материал, допускает грубые ошибки, неправильно отвечает на дополнительные вопросы, затрудняется с ответом
		Умеет	Умеет применять полученные знания для решения конкретных практических задач, способен предложить альтернативные решения анализируемых проблем, формулировать выводы
			Умеет применять полученные знания для решения конкретных практических задач, способен формулировать выводы, не может предложить альтернативные решения анализируемых проблем
			При решении конкретных практических задач возникают затруднения
		Владеет	Не может решать практические задачи
			Владеет навыками, необходимыми профессиональной деятельности, способен оценить результат своей деятельности
			Владеет навыками, необходимыми профессиональной деятельности, затрудняется оценить результат деятельности

			Показывает слабые навыки, необход для профессиональной деятельности
			Отсутствие навыков
ПК-8	ИД-1 ПК-8 Составляет план распределения удобрений в севообороте с соблюдением научно- обоснованных принципов применения удобрений и требований экологической безопасности	Знает - методику расчёта доз органических и минеральных удобрений на планируемый урожай; - методику планирования способов и технологий их внесения под сельскохозяйственные культуры;	Показывает полные и глубокие зн логично и аргументировано отвечает н вопросы, в том числе дополнитель показывает высокий уровень теоретич знаний
			Показывает глубокие знания, гра излагает ответ, достаточно полно отвеча все вопросы, в том числе дополнитель то же время при ответе допу несущественные погрешности
			Показывает достаточные, но не глу знания, при ответе не допускает гр ошибок или противоречий, однак формулировании ответа отсутс должная связь между анализ аргументацией и выводами. Для полу правильного ответа требуются уточня вопросы
			Показывает недостаточные знания способен аргументировано последовательно излагать мате допускает грубые ошибки, неправ отвечает на дополнительные вопросы затрудняется с ответом
		Умеет - рассчитать дозы органических и минеральных удобрений на планируемый урожай; -составлять план распределения удобрений в севообороте с соблюдением научно-обоснованных принципов применения удобрений и требований экологической безопасности	Умеет применять полученные знания решения конкретных практических способен предложить альтернат решения анализируемых про формулировать выводы
			Умеет применять полученные знания решения конкретных практических способен формулировать выводы, н может предложить альтернативные ре анализируемых проблем

### 3. Типовые контрольные задания или иные материалы, необходимые для оценки знаний, умений, навыков и (или) опыта деятельности, характеризующих этапы формирования компетенций в процессе освоения образовательной программы и шкалы их оценивания

#### Оценочные средства для проведения промежуточной аттестации

## **Вопросы к зачету по производственной практике «Технологическая практика»:**

1. Использование энергосберегающей техники - инновационной путь в растениеводстве.
2. Инновационные энергосберегающие технологии производства продукции растениеводства.
3. Значение поверхностной обработки почвы под посев с.-х. культур.
4. «Нулевая» обработка почвы под посев озимых культур – инновация в растениеводстве.
5. Использование в процессе обработки почвы комбинированных агрегатов.
6. Роль биотехнологии в создании новых сортов и гибридов с.-х. культур.
7. Использование биотехнологии в семеноводстве вегетативно размножающихся с.-х. растений.
8. Использование трансгенных форм растений в борьбе с вредными организмами.
9. Биологизация земледелия как фактор инновационной деятельности повышения плодородия почв.
10. Сидерация – фактор биологизации земледелия.
11. Средообразующая роль многолетних и однолетних бобовых трав.
12. Применение ростостимулирующих препаратов.
13. Мелиорация земель – инновационный путь к возрождению с.-х. угодий.
14. Орошение земель.
15. Известкование и фосфоритование почв.
16. Рациональное использование минеральных удобрений.
17. «Зеленая революция» - инновационный путь развития АПК.
18. Иностраные сорта и гибриды с.-х. растений. Преимущество и недостатки относительно отечественных.
19. Инновации в селекционной работе.
20. Инновации в семеноводческой работе.
21. Современные проблемы в агрономии.
22. Научно-техническая политика в области производства безопасной растениеводческой продукции.
23. Экологическая безопасность и рациональное использование химических средств защиты от вредных организмов.
24. Значение агрофитоценозов в культуре земледелия.
25. Фитосанитарная роль агрофитоценозов.
26. Защита агроценозов от вредителей.
27. Меры борьбы с болезнями в агроценозах.
28. Защита агроценозов от сорной растительности.
29. Интегрированная защита агроценозов от вредных организмов.

#### **4. Методические материалы, определяющие процедуры оценивания знаний, умений, навыков и (или) опыта деятельности, характеризующих этапы формирования компетенций.**

Промежуточная аттестация по практике проводится с целью выявления соответствия уровня теоретических знаний, практических умений и навыков по производственной практике «Технологическая практика» требованиям ФГОС ВО по направлению подготовки 35.03.04 – Агронимия в форме зачета.

Зачет складывается из интегрированной оценки, включающей в себя оценку результатов собеседования (защиты отчёта по практике), оценки за выполнение индивидуального задания, оценки ведения дневника.

Оценка за практику  $Оп = (Ос + Од) : 2$ ,

где Оп – общая оценка за практику;

Ос – оценка за собеседование при защите отчета;

Од – оценка за ведение и оформление дневника.

Зачет выставляется на основании отчетных материалов, представленных обучающимися, характеристик, рецензий преподавателей - руководителей практики и защиты ее результатов на заседании комиссии.

На защите обучающийся должен показать знание материала и вопросов, которые решались во время прохождения практики, умение анализировать действия и решения, сведения о которых приведены в дневнике и отчете, составлять отчётные документы, а также сделать аналитические выводы, связанные с прохождением практики, включая предложения по совершенствованию технологий возделывания сельскохозяйственной культуры и деятельности учреждения - базы практики.

Общий итог защиты отчета по производственной практике выставляется на титульном листе работы (отчёта), в экзаменационной ведомости и зачетной книжке обучающегося.

Оценка по практике приравнивается к оценке по теоретическому обучению и учитывается при подведении итогов общей успеваемости обучающегося.

В случае невыполнения плана практики без уважительной причины либо получения отрицательной характеристики непосредственного руководителя практики от организации, а также признания кафедрой представленного отчета о практике несоответствующим предъявляемым требованиям, обучающийся направляется на практику повторно в каникулярный период либо в период обучения путём направления на рассредоточенную практику.

Обучающийся, не прошедший практику или не получивший зачет по итогам ее прохождения, признается имеющим академическую задолженность.



### **Критерии оценки собеседования (защиты отчёта по практике):**

- оценка «отлично» - предполагает при устном отчете обучающегося по результатам прохождения практики, ответы на вопросы преподавателя, умение излагать материал в логической последовательности, систематично, аргументировано, грамотным языком. Обучающийся продемонстрировал в ходе практики высокий уровень обладания всеми, предусмотренными требованиями к результатам практики, сформированности компетенций; проявил самостоятельность, творческий подход и высокий уровень подготовки по вопросам профессиональной деятельности, организации работы коллектива, самоорганизации;

- оценка «хорошо» - предполагает при устном отчете обучающегося по результатам прохождения практики ответы на вопросы преподавателя, с незначительными недочетами, которые не исключают сформированность у обучающегося соответствующих компетенций, а также умение излагать материал в основном в логической последовательности, систематично, аргументировано, грамотным языком;

- оценка «удовлетворительно» - предполагает при устном отчете обучающегося по результатам прохождения практики ответы на вопросы преподавателя, с недочетами, которые не исключают сформированность у обучающегося соответствующих компетенций на необходимом уровне, а также умение излагать материал в основном в логической последовательности, систематично, аргументировано, грамотным языком;

- оценка «неудовлетворительно» предполагает, что при устном отчете обучающегося по результатам прохождения практики не даны ответы на вопросы комиссии, а также обучающимся не продемонстрировано умение излагать материал в логической последовательности, систематично, аргументировано, грамотным языком.

### **Критерии оценки ведения дневника по практике:**

- оценка «отлично» -дневник практики составлен в соответствии с предъявляемыми требованиями, содержит ежедневные сведения о действиях, выполняемых практикантом.

- оценка «хорошо» - дневник практики составлен в соответствии с предъявляемыми требованиями, но с незначительными недочетами, содержит ежедневные сведения о действиях, выполняемых практикантом.

- оценка «удовлетворительно» - дневник практики составлен в основном в соответствии с предъявляемыми требованиями, но с недочетами, содержит ежедневные сведения о действиях, выполняемых практикантом.

- оценка «неудовлетворительно» - дневник практики составлен не в соответствии с предъявляемыми требованиями, не содержит ежедневных сведений о действиях, выполняемых практикантом.

### **Критерии оценки промежуточного контроля**

- Оценка «отлично» или (зачтено) - выполнение индивидуального задания и программы практики в полном объеме, без замечаний; ответы на все поставленные вопросы четкие и аргументированные; получение знаний, умений и способностей, определенных программой практики и планом практики, освоение планируемых компетенций в полном объеме;
- Оценка «хорошо» (зачтено) - выполнение индивидуального задания и программы практики в полном объеме, с незначительными замечаниями касающиеся отсутствия детального анализа документов прилагаемых к отчету; ответы на все поставленные вопросы четкие и аргументированные; получение знаний, умений и способностей, определенных программой практики и планом практики, полное освоение планируемых компетенций;
- Оценка «удовлетворительно» (зачтено) - выполнение индивидуального задания и программы практики не в полном объеме, с отсутствием детального анализа документов прилагаемых к отчету; ответы на все поставленные вопросы не в полном объеме, нет четкого обоснования и аргументации полученных выводов; ответы на все поставленные вопросы четкие и аргументированные; получение знаний, умений и способностей, определенных программой практики и планом практики, полное освоение планируемых компетенций
- Оценка «неудовлетворительно» (не зачтено) - не выполнение индивидуального задания и программы практики; отсутствие знаний, умений и способностей, определенных программой практики и планом практики, неполное освоение планируемых компетенций.

Лист регистрационных изменений

Номер изменения	Текст изменений	Приказ, протокол заседания Ученого совета Университета	
		№	Дата
	<p>Внесены изменения в пункт 1.2 Нормативные документы для разработки ОПОП:</p> <p>Приказ Минобрнауки России от 05.04.2017 г. № 301 «Об утверждении Порядка организации и осуществления образовательной деятельности по программам высшего образования – программам бакалавриата, программам специалитета, программам магистратуры» признать утратившим силу с 1 сентября 2022 г.</p> <p>Приказ Минобрнауки России от 06.04.2021 г. № 245 «Об утверждении Порядка организации и осуществления образовательной деятельности по образовательным программам высшего образования – программам бакалавриата, программам специалитета, программам магистратуры» вступает в силу с 1 сентября 2022 г.</p>	Протокол № 13	28.06.2022 г.
	Внесены изменения в ОПОП в части календарного учебного графика, учебного плана	Протокол № 13	28.06.2022 г.