

Документ подписан простой электронной подписью
Информация о владельце:
ФИО: Масалов Владимир Николаевич
Должность: ректор
Дата подписания: 16.07.2022 18:45:30
Уникальный программный ключ:
f31e6db16690784ab0050e304da26971f024641c

**МИНИСТЕРСТВО СЕЛЬСКОГО ХОЗЯЙСТВА РФ
ФЕДЕРАЛЬНОЕ ГОСУДАРСТВЕННОЕ БЮДЖЕТНОЕ ОБРАЗОВАТЕЛЬНОЕ
УЧРЕЖДЕНИЕ ВЫСШЕГО ОБРАЗОВАНИЯ
«ОРЛОВСКИЙ ГОСУДАРСТВЕННЫЙ АГРАРНЫЙ УНИВЕРСИТЕТ ИМЕНИ
Н.В. ПАРАХИНА»**

УТВЕРЖДАЮ

Декан факультета агротехники и
энергобеспечения



С.И. Головин

2022 г.

РАБОЧАЯ ПРОГРАММА ПРАКТИКИ
«Технологическая (производственно-технологическая) практика»

основной профессиональной образовательной программы
высшего образования - программы магистратуры

Направление подготовки: 23.04.03 Эксплуатация транспортно-технологических машин и комплексов

Направленность: Автомобильный сервис

Квалификация выпускника: магистр

Кафедра, ответственная за проведение практики: Эксплуатация машинно-тракторного парка и тракторы

Форма обучения: очная

Год начала подготовки: 2022

Курс: 2 Семестр: 4

Трудоемкость: 13 зет.; 468 час.


Продолжительность: 8,6 недель

Вид контроля: дифференцированный зачет.

Орел 2022


Составитель: к.т.н., доцент

Севостьянов Александр Леонидович

 «12» 01 2022 г.

Рецензент: к.т.н., доцент

Кузнецов Иван Сергеевич

 «13» 01 2022 г.


Программа разработана в соответствии с ФГОС ВО по направлению подготовки 23.04.03 – Эксплуатация транспортно-технологических машин и комплексов.

Программа обсуждена на заседании кафедры «ЭМТП и тракторы», протокол

№ 5 от «21» 01 2022 г.

Зав. кафедрой: к.т.н., доцент

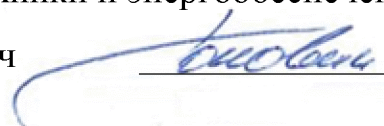
Севостьянов Александр Леонидович

 «21» 01 2022 г.

Программа рассмотрена и одобрена на заседании Ученого совета факультета агротехники и энергообеспечения, протокол №7 от «27» 01 2022 г.

Декан факультета агротехники и энергообеспечения: к.т.н., доцент


Головин Сергей Иванович

 «27» 01 2022 г.

Программа принята методической комиссией по направлению подготовки 23.04.03 – Эксплуатация транспортно-технологических машин и комплексов, протокол № 7 от «24» 01 2022 г.

Председатель методической комиссии по направлению подготовки:

к.т.н., доцент Ревякин Максим Михайлович

 «27» 01 2022 г.

Директор научной библиотеки:

Ишханова Евгения Владимировна

 «14» 01 2022 г.

**Лист согласования программы практической подготовки
Производственная практика (технологическая (производственно-
технологическая) практика)**

основной профессиональной образовательной программы
высшего образования-программы магистратуры

**направление подготовки: 23.04.03 – Эксплуатация транспортно-технологических
машин и комплексов**

направленность: Автомобильный сервис

Согласовано:

Общество с ограниченной ответственностью «Орловский технический центр безопасности дорожного движения»	  М.П.
Закрытое акционерное общество «Орелоблавтотехобслуживание»	  М.П.
Общество с ограниченной ответственностью «Автотест-Орел»	  М.П.
Общество с ограниченной ответственностью «Партнер Агро»	  М.П.
Общество с ограниченной ответственностью «Альянс»	  М.П.
Группа компаний «Возрождение»	  М.П.

Оглавление

Введение	5
1 Вид практики, способ и формы её проведения	6
2 Перечень планируемых результатов обучения при прохождении практики, соотнесённых с планируемыми результатами освоения ОПОП ВО	7
3 Место практики в структуре образовательной программы	8
4 Объём практики в зачетных единицах и её продолжительность в неделях либо в академических или астрономических часах.....	9
4.1 Содержание практики.....	9
4.2 Формы отчётности по практике	11
5 Перечень литературы и ресурсов Интернет	12
6 Перечень информационных технологий, используемых при проведении практики, включая перечень программного обеспечения и информационных справочных систем	16
7 Описание материально-технической базы, необходимой для проведения практики	17
8 Порядок подготовки и сдачи отчетов.....	17
Приложение 1	19
Приложение 2	24
Приложение 3	25
Приложение 4	27
Приложение 5	29
Приложение 6	31
Приложение 7	32
Приложение 8	33
Лист регистрации изменений.....	34

Введение

Практика является важнейшей частью образовательной деятельности включается в учебные планы на всех ступенях (уровнях) высшего образования в соответствии с требованиями ФГОС ВО. Она представляет собой вид учебных занятий, непосредственно ориентированных на профессионально-практическую подготовку обучающихся.

Производственная практика направлена обеспечить комплексную подготовку обучающихся к сервисно-эксплуатационной деятельности; сформировать целостную картину преподавания отраслевых дисциплин; сформировать у обучающихся положительное отношение к профессиональной деятельности.

Производственная практика проводится с целью получения первичных профессиональных умений и навыков у обучающихся. Практика должна обеспечить преемственность и последовательность в изучении теоретического и практического материала, комплексный подход к предмету изучения.

Выбор мест прохождения практик для лиц с ограниченными возможностями здоровья производится с учетом состояния здоровья обучающихся и требований по доступности.

Для инвалидов и лиц с ограниченными возможностями здоровья форма проведения практики устанавливается университетом с учетом особенностей психофизического развития, индивидуальных возможностей и состояния здоровья.

При направлении инвалида и обучающегося с ОВЗ для прохождения предусмотренной учебным планом, университет согласовывает с ним условия и виды труда с учетом рекомендаций медико-социальной экспертизы и индивидуальной программы реабилитации.

Настоящая программа производственной практики, обучающихся по направлению 23.04.03 Эксплуатация транспортно-технологических машин и комплексов направлена на освоение Автомобильный сервис разработана в соответствии с требованиями, изложенными в следующих законодательных документах:

- Федеральном законе «Об образовании в Российской Федерации» от 29.12.2012 г. N 273-ФЗ;
- Приказе Министерства образования и науки Российской Федерации от 5 апреля 2017 г. №301 «Об утверждении Порядка организации и осуществления образовательной деятельности по образовательным программам высшего образования – программам бакалавриата, программам специалитета, программам магистратуры»;
- Приказ Минобрнауки России от 27.11.2015 № 1383 «Об утверждении Положения о практике обучающихся, осваивающих основные профессиональные образовательные программы высшего образования»;
- Приказ Министерства науки и высшего образования РФ и Министерства просвещения РФ от 5 августа 2020 г. № 885/390 «О практической подготовке обучающихся»;
- Федеральный государственный образовательный стандарт высшего образования – магистратура по направлению подготовки 23.04.03 Эксплуатация транспортно-технологических машин и комплексов, утвержденный приказом Министерства науки и высшего образования Российской Федерации от 07 августа 2020 г. № 906;
- Нормативно-методических документах Минобрнауки России;
- Уставе ФГБОУ ВО «Орловский ГАУ».

- Учебном плане подготовки по направлению 23.04.03 Эксплуатация транспортно-технологических машин и комплексов направленность «Автомобильный сервис» ФГБОУ ВО Орловский ГАУ.

Ответственность за организацию и проведение производственной практики возлагается на кафедру: Эксплуатация МТП и тракторы.

Организационное руководство производственной практикой осуществляет руководитель практики.

Базами проведения производственной практики могут быть:

- учебно-производственные лаборатории ВУЗа и других учебных заведений, учебные и тренажерные центры;

- предприятия (любой формы собственности), имеющее собственный подвижной состав и (или) производящее техническое обслуживание и ремонт на собственной производственно-технической базе, оборудованной современным контрольно-диагностическим и технологическим оборудованием, автомобильный сервис

При проведении установочного инструктажа обучающимся разъясняется порядок прохождения практики, ее цели, задачи, содержание, форму и содержание отчетности.

При прохождении производственной практики, студенты могут получить индивидуальную профессиональную подготовку с присвоением квалификационных разрядов по рабочим профессиям в учебно-производственных мастерских или цехах, а также в образовательных подразделениях организаций, имеющих соответствующую лицензию, у магистров, прошедших аттестацию и имеющих соответствующие лицензии.

Практика проводится в сроки, установленные графиком учебных занятий, обучающихся на текущий учебный год.

1 Вид практики, способ и формы её проведения

Вид практики:

- производственная практика.

Тип производственной практики:

- технологическая (производственно-технологическая) практика.

Способ проведения производственной практики: стационарный, выездной.

Форма проведения практики: дискретно - путем выделения в календарном учебном графике непрерывного периода учебного времени для ее проведения.

Прохождение производственной практики осуществляется в форме практической подготовки.

Производственная практика может проводиться в структурных подразделениях ФГБОУ ВО Орловский ГАУ.

Обучающиеся, совмещающие обучение с трудовой деятельностью, вправе проходить производственную практику по месту трудовой деятельности в случаях, если профессиональная деятельность, осуществляемая ими, соответствует требованиям к содержанию практики.

Выбор мест прохождения практик для лиц с ограниченными возможностями здоровья производится с учетом состояния здоровья обучающихся и требований по доступности.

2 Перечень планируемых результатов обучения при прохождении практики, соотнесённых с планируемыми результатами освоения ОПОП ВО

В результате прохождения учебной практики у обучающегося формируются (сформированы) следующие компетенции: ОПК-3; ОПК-5; ПК-3; ПК-4.

Таблица 1 – Общепрофессиональные компетенции выпускников и индикаторы их достижения

Код и наименование общепрофессиональной компетенции	Код и наименование индикатора достижения общепрофессиональной компетенции
ОПК-3 Способен управлять жизненным циклом инженерных продуктов с учетом экономических, экологических и социальных ограничений	ОПК-3.1 Способен осуществлять профессиональную деятельность с учетом экономических, ограничений на всех этапах жизненного цикла транспортно-технологических машин и комплексов ОПК-3.2 Способен осуществлять профессиональную деятельность с учетом экологических, ограничений на всех этапах жизненного цикла транспортно-технологических машин и комплексов ОПК-3.3 Способен осуществлять профессиональную деятельность с учетом социальных и других ограничений на всех этапах жизненного цикла транспортно-технологических машин и комплексов
ОПК-5 Способен применять инструментальный формализации научно-технических задач, использовать прикладное программное обеспечение для моделирования и проектирования систем и процессов	ОПК-5.1 Осуществляет информационный поиск в профессиональной области для решения конкретной научно-технической задачи ОПК-5.2 Определяет перечень ресурсов и программного обеспечения для применения в профессиональной деятельности с целью решения определенной научно-технической задачи (или отдельных ее этапов), в том числе с учетом требований информационной безопасности ОПК-5.3 Использует прикладное программное обеспечение и средства автоматизированного проектирования для решения определенной научно-технической задачи

Таблица 2 – Профессиональные компетенции выпускников и индикаторы их достижения

Задача ПД	Объект или область знания	Код и наименование профессиональной компетенции	Код и наименование индикатора достижения профессиональной компетенции	Основание (ПС, анализ опыта)
Тип задач профессиональной деятельности: <i>сервисно-эксплуатационный</i>				
Обеспечение изготовления продукции, удовлетворяющей требованиям потребителей; разработка и внедрение инновационных	транспортно-технологические средства	ПК-3 Готовность к использованию знания технических условий и правил рациональной эксплуатации транспортной техники, причин и последствий	ПК-3.1 Знает технические условия и правила рациональной эксплуатации транспортной техники, причин и последствий прекращения ее работоспособности ПК-3.2 Умеет использовать знания технических условий и правил рациональной эксплуатации транспортной техники, причин и	31.007 Специалист по сборке агрегатов и автомобиля 33.005 Специалист по техническому диагностированию и контролю техни-

технологий. Обеспечение качества выпускаемой продукции и формирование стратегии развития организации в области автомобилестроения. Внедрение и контроль соблюдения технологии технического осмотра транспортных средств Управление оператором технического осмотра (пунктом технического осмотра)	прекращения ее работоспособности	последствий прекращения ее работоспособности ПК-3.3 Владеет методами использования знаний технических условий и правил рациональной эксплуатации транспортной техники, причин и последствий прекращения ее работоспособности	ческого состояния автотранспортных средств при периодическом техническом осмотре
	ПК-4 Готовность к использованию знаний о системе мероприятий по предотвращению травматизма, профессиональных заболеваний, охране окружающей среды от загрязнения	ПК-4.1 Знает правила и нормы охраны труда, техники безопасности, производственной санитарии и противопожарной защиты, требования экологии по защите окружающей среды на транспорте ПК-4.2 Способен применять методы и средства повышения безопасности и экологичности технических систем и технологических процессов ПК-4.3 Способен к организации и обеспечению безопасности жизнедеятельности на транспорте, защите окружающей среды	31.007 Специалист по сборке агрегатов и автомобиля 33.005 Специалист по техническому диагностированию и контролю технического состояния автотранспортных средств при периодическом техническом осмотре

Производственная практика направлена на ознакомление студентов с деятельностью предприятий и организаций автотранспортного комплекса и начальной адаптацией к профессиональной деятельности.

Задачи производственной практики состоят:

- закрепить первичные теоретические знания, полученные при освоении основной образовательной программы;
- приобретение профессиональных навыков производственной деятельности;
- сформировать у студентов культуру поведения на рабочем месте, предприятии в целом. Правильно, инженерным языком излагать свою точку зрения на видение тех или иных проблем;
- сбор информации для дальнейшего обучения и успешного выполнения выпускной квалификационной работы;
- ориентировать себя на определенную проблему, недостатки, возникающие в отрасли, которые можно было бы устранить в дальнейшем, при осуществлении профессиональной деятельности;
- подготовка научных публикаций.

3 Место практики в структуре образовательной программы

Производственная практика является обязательным видом учебной работы обучающихся по специальности 23.04.03 Эксплуатация транспортно-технологических машин и комплексов направленность «Автомобильный сервис», входит в блок 2 «Практика» ФГОС ВО.

Производственная практика базируется на знаниях, умениях и навыках, полученных в результате изучения дисциплин основной профессиональной образовательной программы высшего образования по направлению 23.04.03 Эксплуатация транс-

портно-технологических машин и комплексов. Связана производственная практика с получением первичных профессиональных умений и навыков.

Прохождение производственной практики способствует воспитанию профессиональной культуры, развитию навыков в области профессиональной деятельности, расширению кругозора.

4 Объём практики в зачетных единицах и её продолжительность в неделях либо в академических или астрономических часах

В соответствии с основной профессиональной образовательной программой и учебным планом подготовки бакалавров по специальности 23.04.03 Эксплуатация транспортно-технологических машин и комплексов направленность «Автомобильный сервис» на прохождение производственной практики отводится 8,6 недель, 13 зачетных единиц (468 часов, из них 8 часов в форме контактной работы и 460 часов в иных формах).

4.1 Содержание практики

Продолжительность практики составляет 8,6 недель. Баланс рабочего времени производственной практики представлен в таблице 3.

Таблица 3 – Распределение времени прохождения производственной практики

Название раздела	Рабочее место	Кол-во недель
Требования техники безопасности, охрана труда и производственной санитарии.	База практики	0,6
Марочный состав обслуживаемых автомобилей. Методы и средства диагностирования технического состояния и прогнозирования ресурса машин.	Зона ТР	5
Виды выполняемых работ на предприятии в целом.	Зона ТР	3

Баланс рабочего времени прохождения производственной практики может корректироваться руководителем практики с учетом специфики базы проведения практики.

В цехах, отделениях и участках предприятия в период прохождения производственной практики обучающийся должен в обязательном порядке ознакомиться и получить практические навыки по следующему перечню вопросов:

- схемы и методы технологического процесса технического обслуживания, диагностирования, текущего и капитального ремонта машин (в том числе и оборудования);
- очистка машин, агрегатов и деталей (мочные растворы, режимы очистки, качество очистки);
- разборочные работы (соблюдение технологической последовательности, применяемое оборудование, приспособления и инструмент);
- дефектация деталей (составление документации, использование измерительного инструмента);
- технологические способы восстановления деталей;
- технологические способы диагностирования и технического обслуживания узлов и агрегатов, и систем автомобилей;

– техническое обслуживание и ремонт кузов и современных электронных систем управления и контроля.

– комплектование узлов и агрегатов;

– сборка и обкатка агрегатов и машин;

– окраска машин;

– содержание технической документации, находящейся на рабочих местах цеха, отделения, участка.

В отделах предприятия необходимо изучить следующие вопросы:

– производственная программа и структура предприятия;

– правила приемки на обслуживание, на сдачу в ремонт;

– планировка производственного корпуса и размещение в нем отделений, участков, рабочих мест и оборудования;

– структура управления ремонтным предприятием;

– применяемый метод ремонта, диагностирования и технического обслуживания машин;

– организация вспомогательных производств и служб на предприятии и их функции; организация технического нормирования, система оплаты труда и материального стимулирования рабочих и ИТР;

– научная организация труда и бригадный подряд;

– структура и функции органов технического контроля и пути повышения качества работ;

– организация трудового процесса на рабочих местах;

– оснащенность рабочих мест оборудованием, приспособлениями и инструментом;

– организация диспетчерской службы, снабжения запасными частями и расходными материалами;

– организация и контроль за функционированием комплексной системы управления качеством продукции;

– порядок финансирования предприятия, источники получения средств на ремонт объектов;

– методика определения плановой и фактической себестоимости производства;

– структура технико-экономических показателей и методы анализа производственной деятельности предприятия;

– пути снижения затрат;

– порядок расчета заказчика с предприятием.

При выполнении программы практики обучающимся необходимо научиться:

– уметь оценивать технический уровень производственной базы предприятия;

– уметь определять экономическую эффективность использования прогрессивных методов технического обслуживания, диагностирования и ремонта автомобилей с использованием новейших достижений технического прогресса.

Каждому обучающемуся выдается индивидуальное задание руководителем практики от вуза или предприятия. В зависимости от объема работы задание может выполняться одним обучающимся или небольшой группой.

Задание выдается с целью более глубокого изучения отдельных вопросов диагностирования и надежности техники, технологии, организации и экономики ремонтного производства, а также для оказания конкретной помощи производству.

Необходимо иметь в виду, что в индивидуальном задании могут быть и элементы своих исследований по рассматриваемому вопросу.

Результаты выполнения индивидуального задания могут быть доложены на конференции.

В рамках индивидуального задания обучающимися изучаются мероприятия, связанные с созданием нового, совершенствованием, модернизацией технологического оборудования, оснастки, приспособлений, а также совершенствованием технологических процессов.

В период прохождения практики должна быть организована, по согласованию с администрацией предприятий, экскурсия для ознакомления с:

- общей структурой предприятия;
- охраной труда и техникой безопасности;
- новейшей технологией и передовыми методами ремонта, эксплуатации и испытания автомобилей.

4.2 Формы отчётности по практике

Формы отчетности обучающихся о прохождении практики: отчет, включающий в себя рабочий график проведения практики (Приложение 3); индивидуальное задание на практику (Приложение 4); дневник практики (Приложение 5); характеристика руководителя практики от профильной организации (Приложение 6); рецензия руководителя практики от ФГБОУ ВО Орловский ГАУ (Приложение 7).

Характеристика на обучающегося от профильной организации, в которой проводится практика, должна содержать сроки прохождения практики, выполненные им функциональные обязанности, общую оценку качества его подготовки, умение контактировать с людьми, умение анализировать ситуацию, умение работать со статистическими данными и т.д.

Дневник практики должен быть оформлен в соответствии с требованиями программы практики и содержать описание проделанной обучающимся работы.

Отчет по практике оформляется в соответствии с требованиями программы практики и включает в себя выполнение полученного индивидуального задания.

Отчетность по результатам прохождения практики сдается на кафедру Эксплуатация МТП и тракторы, ответственную за проведение практики, в срок, установленный графиком прохождения практики для регистрации и проверки.

Отчет о прохождении практики содержит:

- титульный лист (Приложение 2);
- рабочий график проведения практики (Приложение 3);
- индивидуальное задание на практику (Приложение 4);
- дневник практики (Приложение 5);
- характеристика руководителя практики от профильной организации (Приложение 6);
- рецензия руководителя практики от ФГБОУ ВО Орловский ГАУ (Приложение 7).

Отчет должен представлять собой законченное описание следующих вопросов:

1. Характеристика предприятия:

- территориальное расположение;

– удаленность от баз снабжения, железнодорожной станции, шоссеиных дорог и т.п.;

– зоны обслуживания ремонтного предприятия;
– производственная программа предприятия по номенклатуре;
– среднегодовое количество производственных рабочих и ИТР;
– наличие технологического оборудования на предприятии;
– план мастерской с расстановкой оборудования;
– организация обеспечения предприятия, запасными частями и расходными материалами.

2. Производственный процесс предприятия:

– порядок приемки машин на обслуживание или ремонт, техническая документация;

– методы и средства диагностирования технического состояния и прогнозирования ресурса машин;

– схема технологического процесса технического обслуживания и ремонта машин (показать на плане расположение рабочих мест и маршруты движения);

– применяемый метод технического обслуживания и ремонта;

– номенклатура и количество восстанавливаемых деталей, применяемые технологические способы;

– методы повышения надежности машин при различных воздействиях;

– обкатка и организация технического контроля на предприятии;

– техническое нормирование работ;

– порядок сдачи машин заказчику и документация.

3. Техничко-экономическая оценка производства:

– основные показатели оценки: абсолютные, относительные;

– анализ себестоимости (по элементам затрат), прибыли, рентабельности, окупаемости и других показателей за последние три-пять лет;

– особенности расчета технико-экономических показателей предприятия;

– пути снижения затрат.

Требования к оформлению:

– отчет по практике и индивидуальному заданию составляется в соответствии с темой и методикой его выполнения в объеме 20-30 с.;

– все составные части отчета должны быть оформлены в виде единой сброшюрованной рукописи на листах формата А4;

– отчет должен быть набран на компьютере и распечатан, технически грамотным языком, максимально насыщен схемами, чертежами, фотографиями;

– отчет должен содержать наряду с основным материалом введение, выводы и список использованной литературы.

Выполненные отчёты о практике после их защиты хранятся на кафедре проведения практики 5 лет, а затем списываются по акту и уничтожаются.

5 Перечень литературы и ресурсов Интернет

а) Основная литература:

1. Фаттахова, А. Ф. Организация грузовых перевозок : учебное пособие / А. Ф. Фаттахова. — Оренбург : Оренбургский государственный университет, ЭБС АСВ, 2017. — 101 с. — ISBN 978-5-7410-1740-1. — Текст : электронный // Элек-

тронно-библиотечная система IPR BOOKS : [сайт]. — URL: <http://www.iprbookshop.ru/71296.html> (дата обращения: 12.01.2022). — Режим доступа: для авторизир. пользователей

2. Хайрулин, Й. Ю. Краткий курс по ремонту автомобильной техники : учебное пособие / Й. Ю. Хайрулин, С. В. Лукашов ; под редакцией В. А. Ружа. — Екатеринбург : Уральский федеральный университет, ЭБС АСВ, 2014. — 124 с. — ISBN 978-5-7996-1207-8. — Текст : электронный // Электронно-библиотечная система IPR BOOKS : [сайт]. — URL: <http://www.iprbookshop.ru/66539.html> (дата обращения: 12.01.2022). — Режим доступа: для авторизир. пользователей

3. Эксплуатация автомобильного транспорта : учебное пособие / Н. Н. Якунин, Н. В. Якунина, Д. А. Дрючин [и др.]. — Оренбург : Оренбургский государственный университет, ЭБС АСВ, 2017. — 221 с. — ISBN 978-5-7410-1748-7. — Текст : электронный // Электронно-библиотечная система IPR BOOKS : [сайт]. — URL: <http://www.iprbookshop.ru/71352.html> (дата обращения: 12.01.2022). — Режим доступа: для авторизир. пользователей

б) Дополнительная литература

1. Анализ эффективности и рисков финансово-хозяйственной деятельности: учебное пособие / Е. В. Смирнова, В. М. Воронина, О. В. Федорищева, И. Ю. Цыганова. — Оренбург: Оренбургский государственный университет, ЭБС АСВ, 2017. — 166 с. — ISBN 978-5-7410-1744-9. — Текст: электронный // Электронно-библиотечная система IPR BOOKS : [сайт]. — URL: <http://www.iprbookshop.ru/71262.html> (дата обращения: 12.01.2022). — Режим доступа: для авторизир. пользователей

2. Безопасность жизнедеятельности: учебное пособие / Г. В. Тягунов, А. А. Волкова, В. Г. Шишкунов, Е. Е. Барышев ; под редакцией В. С. Цепелев. — Екатеринбург: Уральский федеральный университет, ЭБС АСВ, 2016. — 236 с. — ISBN 978-5-321-02487-4. — Текст: электронный // Электронно-библиотечная система IPR BOOKS : [сайт]. — URL: <http://www.iprbookshop.ru/68224.html> (дата обращения: 12.01.2022). — Режим доступа: для авторизир. пользователей

3. Вискова, Д. Ю. Управление транспортно-складским хозяйством: учебное пособие / Д. Ю. Вискова, Е. И. Куценко, Е. А. Лавренко. — Оренбург: Оренбургский государственный университет, ЭБС АСВ, 2016. — 265 с. — ISBN 978-5-7410-1445-5. — Текст : электронный // Электронно-библиотечная система IPR BOOKS : [сайт]. — URL: <http://www.iprbookshop.ru/61422.html> (дата обращения: 12.01.2022). — Режим доступа: для авторизир. пользователей

4. Гатиятуллин, М. Х. Автомобильные перевозки: учебное пособие / М. Х. Гатиятуллин, Р. Р. Загидуллин. — Казань: Казанский государственный архитектурно-строительный университет, ЭБС АСВ, 2016. — 163 с. — ISBN 2227-8397. — Текст : электронный // Электронно-библиотечная система IPR BOOKS : [сайт]. — URL: <http://www.iprbookshop.ru/73302.html> (дата обращения: 12.01.2022). — Режим доступа: для авторизир. пользователей

5. Ермошина, Н. П. Логистика: учебное пособие / Н. П. Ермошина. — Новосибирск: Новосибирский государственный архитектурно-строительный университет (Сибстрин), ЭБС АСВ, 2016. — 81 с. — ISBN 978-5-7795-0773-8. — Текст : электронный // Электронно-библиотечная система IPR BOOKS : [сайт]. — URL:

<http://www.iprbookshop.ru/68783.html> (дата обращения: 12.01.2022). — Режим доступа: для авторизир. пользователей

6. Иванов, В. М. Интеллектуальные системы: учебное пособие / В. М. Иванов. — Екатеринбург: Уральский федеральный университет, ЭБС АСВ, 2015. — 92 с. — ISBN 978-5-7996-1325-9. — Текст: электронный // Электронно-библиотечная система IPR BOOKS : [сайт]. — URL: <http://www.iprbookshop.ru/68243.html> (дата обращения: 12.01.2022). — Режим доступа: для авторизир. пользователей

7. Корчагин, В. А. Грузоведение на автомобильном транспорте. Часть 1: учебное пособие / В. А. Корчагин, Д. И. Ушаков. — Липецк: Липецкий государственный технический университет, ЭБС АСВ, 2012. — 80 с. — ISBN 978-5-88247-531-3. — Текст: электронный // Электронно-библиотечная система IPR BOOKS : [сайт]. — URL: <http://www.iprbookshop.ru/22862.html> (дата обращения: 12.01.2022). — Режим доступа: для авторизир. пользователей

8. Корчагин, В. А. Грузоведение на автомобильном транспорте. Часть 2: учебное пособие / В. А. Корчагин, Д. И. Ушаков. — Липецк: Липецкий государственный технический университет, ЭБС АСВ, 2014. — 55 с. — ISBN 978-5-88247-662-4. — Текст: электронный // Электронно-библиотечная система IPR BOOKS : [сайт]. — URL: <http://www.iprbookshop.ru/55629.html> (дата обращения: 12.01.2022). — Режим доступа: для авторизир. пользователей

9. Корчагин, В. А. Оптимизация организации грузовых перевозок: монография / В. А. Корчагин, Ю. Н. Ризаева. — Липецк: Липецкий государственный технический университет, ЭБС АСВ, 2015. — 80 с. — ISBN 978-5-88247-765-4. — Текст: электронный // Электронно-библиотечная система IPR BOOKS : [сайт]. — URL: <http://www.iprbookshop.ru/73083.html> (дата обращения: 12.01.2022). — Режим доступа: для авторизир. пользователей

10. Куракина, Е. В. Инженерно-техническая экспертиза наземных транспортных средств: учебное пособие / Е. В. Куракина, С. С. Евтюков. — СПб.: Санкт-Петербургский государственный архитектурно-строительный университет, ЭБС АСВ, 2016. — 100 с. — ISBN 978-5-9227-0628-5. — Текст: электронный // Электронно-библиотечная система IPR BOOKS : [сайт]. — URL: <http://www.iprbookshop.ru/74367.html> (дата обращения: 12.01.2022). — Режим доступа: для авторизир. пользователей

11. Лопанов, А. Н. Основы безопасности жизнедеятельности: учебное пособие / А. Н. Лопанов, Е. А. Фанина, О. Н. Гузеева. — Белгород: Белгородский государственный технологический университет им. В.Г. Шухова, ЭБС АСВ, 2015. — 223 с. — ISBN 2227-8397. — Текст: электронный // Электронно-библиотечная система IPR BOOKS : [сайт]. — URL: <http://www.iprbookshop.ru/66669.html> (дата обращения: 12.01.2022). — Режим доступа: для авторизир. пользователей

12. Микалут, С. М. Основы логистики: практикум / С. М. Микалут, Е. П. Никифорова. — Белгород: Белгородский государственный технологический университет им. В.Г. Шухова, ЭБС АСВ, 2015. — 191 с. — ISBN 2227-8397. — Текст: электронный // Электронно-библиотечная система IPR BOOKS : [сайт]. — URL: <http://www.iprbookshop.ru/66670.html> (дата обращения: 12.01.2022). — Режим доступа: для авторизир. пользователей

13. Надежность машин и механизмов: учебник / В. А. Черкасов, Б. А. Кайтуков, П. Д. Капырин [и др.]; под редакцией Б. А. Кайтуков, В. И. Скуль. — М.: Московский государственный строительный университет, ЭБС АСВ, 2015. — 272 с. —

ISBN 978-5-7264-1184-2. — Текст: электронный // Электронно-библиотечная система IPR BOOKS: [сайт]. — URL: <http://www.iprbookshop.ru/60823.html> (дата обращения: 12.01.2022). — Режим доступа: для авторизир. пользователей

14. Носов, С. В. Конструкции наземных транспортно-технологических средств. Часть 1 : учебное пособие / С. В. Носов. — Липецк: Липецкий государственный технический университет, ЭБС АСВ, 2016. — 116 с. — ISBN 978-5-88247-801-7. — Текст: электронный // Электронно-библиотечная система IPR BOOKS : [сайт]. — URL: <http://www.iprbookshop.ru/73077.html> (дата обращения: 12.01.2022). — Режим доступа: для авторизир. пользователей

15. Пеньшин, Н. В. Документооборот в сфере автоперевозок: учебное пособие / Н. В. Пеньшин, Н. Ю. Залукаева, А. А. Гуськов. — Тамбов: Тамбовский государственный технический университет, ЭБС АСВ, 2013. — 84 с. — ISBN 2227-8397. — Текст: электронный // Электронно-библиотечная система IPR BOOKS : [сайт]. — URL: <http://www.iprbookshop.ru/64084.html> (дата обращения: 12.01.2022). — Режим доступа: для авторизир. пользователей

16. Пеньшин, Н. В. Методология обеспечения безопасности дорожного движения на автомобильном транспорте: учебное пособие / Н. В. Пеньшин. — Тамбов : Тамбовский государственный технический университет, ЭБС АСВ, 2013. — 458 с. — ISBN 978-5-8265-1131-2. — Текст: электронный // Электронно-библиотечная система IPR BOOKS : [сайт]. — URL: <http://www.iprbookshop.ru/63862.html> (дата обращения: 12.01.2022). — Режим доступа: для авторизир. пользователей

17. Рахимянов, Х. М. Технология машиностроения: учебное пособие / Х. М. Рахимянов, Б. А. Красильников, Э. З. Мартынов. — Новосибирск: Новосибирский государственный технический университет, 2014. — 254 с. — ISBN 978-5-7782-2291-5. — Текст : электронный // Электронно-библиотечная система IPR BOOKS : [сайт]. — URL: <http://www.iprbookshop.ru/47721.html> (дата обращения: 12.01.2022). — Режим доступа: для авторизир. пользователей

18. Слукина, С. А. Инфраструктура и логистика промышленных предприятий: учебное пособие / С. А. Слукина. — Екатеринбург: Уральский федеральный университет, ЭБС АСВ, 2015. — 88 с. — ISBN 978-5-7996-1451-5. — Текст : электронный // Электронно-библиотечная система IPR BOOKS : [сайт]. — URL: <http://www.iprbookshop.ru/68244.html> (дата обращения: 12.01.2022). — Режим доступа: для авторизир. пользователей

19. Технология машиностроения: вопросы и ответы. Учебно-методическое пособие для самостоятельной работы студентов / составители А. Е. Афанасьев [и др.]. — Саратов : Вузовское образование, 2015. — 88 с. — ISBN 2227-8397. — Текст : электронный // Электронно-библиотечная система IPR BOOKS : [сайт]. — URL: <http://www.iprbookshop.ru/29275.html> (дата обращения: 12.01.2022). — Режим доступа: для авторизир. пользователей

20. Транспортная инфраструктура: методические указания / составители А. И. Солодкий, Э. Д. Бондарева. — СПб. : Санкт-Петербургский государственный архитектурно-строительный университет, ЭБС АСВ, 2016. — 65 с. — ISBN 2227-8397. — Текст : электронный // Электронно-библиотечная система IPR BOOKS : [сайт]. — URL: <http://www.iprbookshop.ru/63645.html> (дата обращения: 12.01.2022). — Режим доступа: для авторизир. пользователей

21. Фаттахова, А. Ф. Теория транспортных процессов и систем : практикум / А. Ф. Фаттахова. — 2-е изд. — Оренбург : Оренбургский государственный универ-

ситет, ЭБС АСВ, 2017. — 101 с. — ISBN 978-5-7410-1757-9. — Текст : электронный // Электронно-библиотечная система IPR BOOKS : [сайт]. — URL: <http://www.iprbookshop.ru/71337.html> (дата обращения: 12.01.2022). — Режим доступа: для авторизир. пользователей

22. Филатов, М. И. Информационные технологии и телематика на автомобильном транспорте : учебное пособие / М. И. Филатов, А. В. Пузаков, С. В. Горбачёв. — Оренбург : Оренбургский государственный университет, ЭБС АСВ, 2016. — 201 с. — ISBN 978-5-7410-1534-6. — Текст : электронный // Электронно-библиотечная система IPR BOOKS : [сайт]. — URL: <http://www.iprbookshop.ru/69901.html> (дата обращения: 12.01.2022). — Режим доступа: для авторизир. пользователей

23. Якунина, Н. В. Перевозки пассажиров автомобильным транспортом : практикум / Н. В. Якунина, Н. Н. Якунин. — Оренбург : Оренбургский государственный университет, ЭБС АСВ, 2017. — 126 с. — ISBN 978-5-7410-1684-8. — Текст : электронный // Электронно-библиотечная система IPR BOOKS : [сайт]. — URL: <http://www.iprbookshop.ru/71309.html> (дата обращения: 12.01.2022). — Режим доступа: для авторизир. пользователей

24. Яшин, А. А. Логистика. Основы планирования и оценки эффективности логистических систем : учебное пособие / А. А. Яшин, М. Л. Ряшко ; под редакцией Л. С. Ружанская. — Екатеринбург : Уральский федеральный университет, ЭБС АСВ, 2014. — 52 с. — ISBN 978-5-7996-1222-1. — Текст : электронный // Электронно-библиотечная система IPR BOOKS : [сайт]. — URL: <http://www.iprbookshop.ru/65940.html> (дата обращения: 12.01.2022). — Режим доступа: для авторизир. пользователей

6 Перечень информационных технологий, используемых при проведении практики, включая перечень программного обеспечения и информационных справочных систем

Образовательный портал Орловского ГАУ на платформе eLearning Server 4G, разработчик - Hypermethod.

Программное обеспечение:

1. eLearning Server 4G
2. Microsoft Windows
3. Microsoft Office
4. Kaspersky Endpoint Security для бизнеса.
5. Яндекс.Браузер
6. Яндекс.Диск
7. Punto Switcher
8. 7-zip

Современные профессиональные базы данных и информационные справочные системы:

1. Информационно-справочная система «Техэксперт» - <https://cntd.ru> (дата обращения: 12.01.2022). – Режим доступа: открытый доступ

2. Государственная публичная научно-техническая библиотека. – Режим доступа: <http://gpntb.ru> (дата обращения: 12.01.2022). – Режим доступа: открытый доступ

3. Единое окно доступа к образовательным ресурсам. – Режим доступа: <http://window.edu.ru> (дата обращения: 12.01.2022). – Режим доступа: открытый доступ

4. Интернет-сайт. – Режим доступа: <http://gpsamur.ru> – (дата обращения: 12.01.2022). – Режим доступа: открытый доступ

5. Электронная библиотека «Наука и техника»: книги, статьи из журналов, биографии. – Режим доступа: <http://n-t.ru/> – (дата обращения: 12.01.2022). – Режим доступа: открытый доступ

7 Описание материально-технической базы, необходимой для проведения практики

Для полноценного прохождения производственной практики в конкретной организации должны использоваться инструментальные, программные средства, удовлетворяющие специфике подготовки по специальности 23.04.03– Эксплуатация транспортно-технологических машин и комплексов направленность Автомобильный сервис, используемые в учебном процессе.

Необходимая производственная и научная литература для прохождения производственной практики имеется на абонементе и в читальном зале Научной библиотеки ВУЗа.

Аудитории, предназначенные для подготовки отчета о прохождении производственной практики обеспечены компьютерной и мультимедийной техникой, соответствующими программными продуктами для анализа и обработки полученных в ходе практики данных.

8 Порядок подготовки и сдачи отчетов

Оценка по практике приравнивается к оценкам по теоретическому обучению и учитывается при подведении итогов общей успеваемости обучающихся.

Обучающиеся, не выполнившие программу практики по уважительной причине, направляются на практику вторично, в свободное от учебы время, в т.ч. и в период каникул.

Обучающимся, не выполнившим программу практики без уважительной причины, получившим отрицательный отзыв о работе или неудовлетворительную оценку по практике, предоставляется возможность прохождения практики и сдачи отчета по индивидуальному графику на период не более одного года, по истечению которого они могут быть отчислены из университета как имеющие академическую задолженность.

Основной формой проверки и оценки отчёта по практике выступает его защита, целью которой является выработка навыков у обучающегося по всестороннему обоснованию теоретического и практического материала практики и к глубокому пониманию выполненной работы.

К защите допускается отчёт по практике, выполненный и оформленный в установленном порядке.

Формой аттестации является индивидуальный прием отчета по практике руководителем от кафедры или комиссией, созданной распоряжением по факультету.

При подготовке к защите отчёта о практике обучающийся должен учитывать замечания по рецензии отчета руководителя практики от ФГБОУ ВО Орловский

ГАУ, характер его заключения по данному отчёту, ориентирующего обучаемого на основные недостатки в отчёте о практике, его сильные и слабые стороны.

Положительная оценка записывается руководителем практики от ФГБОУ ВО Орловский ГАУ на титульном листе отчёта по практике, а также в зачетную книжку обучающегося и в экзаменационную ведомость.

Обучающийся, не защитивший отчёт по практике в установленный срок по неуважительной причине, а также получивший во время защиты неудовлетворительную оценку, считается имеющим академическую задолженность.

При несогласии обучающегося с результатами защиты он вправе не позднее следующего дня подать обоснованное письменное заявление (апелляцию) на имя заведующего кафедрой, ответственной за проведение практики. В этом случае распоряжением по факультету создается апелляционная комиссия.

Результаты защиты отчётов по практике обсуждаются на заседании кафедры и по мере необходимости на заседании Ученого совета факультета. Лучшие работы, имеющие теоретический и практический интерес, рекомендованные кафедрой представляются заведующим кафедрой или руководителем практики на конкурсы, выставки (в случае их объявления, организации), а также могут быть предложены к использованию в производстве.

Выполненные отчёты о практике после их защиты хранятся на кафедре проведения практики 5 лет, а затем списываются по акту и уничтожаются.

По итогам практики выставляется оценка (отлично, хорошо, удовлетворительно).

Фонд оценочных средств для проведения промежуточной аттестации обучающихся по практике

1. Перечень компетенций с указанием этапов их формирования в процессе освоения образовательной программы

Код контролируемой компетенции (или ее части) и ее формулировка	Контролируемые разделы (этапы практики) практики (результаты по разделам)	Уровни освоения компетенции	Наименование оценочного средства	
			Текущий контроль	Промежуточная аттестация
<p>ОПК-3 Способен управлять жизненным циклом инженерных продуктов с учетом экономических, экологических и социальных ограничений;</p> <p>ОПК-5 Способен применять инструментальный формализации научно-технических задач, использовать прикладное программное обеспечение для моделирования и проектирования систем и процессов;</p> <p>ПК-3 Готовность к использованию знания технических условий и правил рациональной эксплуатации транспортной техники, причин и последствий прекращения ее работоспособности;</p> <p>ПК-4 Готовность к использованию знаний о системе мероприятий по предотвращению травматизма, профессиональных заболеваний, охране окружающей среды от загрязнения</p>	<p>1. Требования техники безопасности, охрана труда и производственной санитарии.</p> <p>2. Марочный состав обслуживаемых автомобилей. Методы и средства диагностирования технического состояния и прогнозирования ресурса машин.</p> <p>3. Виды выполняемых работ на предприятии в целом.</p>	Пороговый	Сбор материала для отчета. Составление отчета. Защита отчета по практике	Вопросы к зачету
		Повышенный	Сбор материала для отчета. Составление отчета. Защита отчета по практике	
		Высокий	Сбор материала для отчета. Составление отчета. Защита отчета по практике	
		Высокий	Сбор материала для отчета. Составление отчета. Защита отчета по практике	

2. Описание показателей и критериев оценивания уровня приобретенных компетенций на различных этапах их формирования

Критерии и шкалы для интегрированной оценки уровня сформированности компетенций

Индикаторы компетенций	Оценки сформированности компетенций на уровне соответствующих индикаторов			
	Неудовлетворительно	Удовлетворительно	Хорошо	Отлично
<p>Полнота знаний</p> <p>ОПК-3.1; ОПК-3.2; ОПК-3.3; ОПК-5.1; ОПК-5.2; ОПК-5.3; ПК-3.1; ПК-3.2; ПК-3.3; ПК-4.1; ПК-4.2; ПК-4.3</p>	Уровень знаний ниже минимальных требований, имели место грубые ошибки	Минимально допустимый уровень знаний, допущено много негрубых ошибок	Уровень знаний в объеме, соответствующем программе подготовки, допущено несколько негрубых ошибок	Уровень знаний в объеме, соответствующем программе подготовки, без ошибок
<p>Наличие умений</p> <p>ОПК-3.1; ОПК-3.2; ОПК-3.3; ОПК-5.1; ОПК-5.2; ОПК-5.3;</p>	При решении стандартных задач не продемонстрированы ос-	Продемонстрированы основные умения, решены типовые задачи с негру-	Продемонстрированы все основные умения, решены все основные задачи с	Продемонстрированы все основные умения, решены все основные задачи с отдельными несущественны-

ПК-3.1; ПК-3.2; ПК-3.3; ПК-4.1; ПК-4.2; ПК-4.3	новые умения, имели место грубые ошибки	были ошибками, выполнены все задания, но не в полном объеме	негрубыми ошибками, выполнены все задания в полном объеме, но некоторые с недочетами	ми недочетами, выполнены все задания в полном объеме
Наличие навыков (владение опытом) ОПК-3.1; ОПК-3.2; ОПК-3.3; ОПК-5.1; ОПК-5.2; ОПК-5.3; ПК-3.1; ПК-3.2; ПК-3.3; ПК-4.1; ПК-4.2; ПК-4.3	При решении стандартных задач не продемонстрированы базовые навыки, имели место грубые ошибки	Имеется минимальный набор навыков для решения стандартных задач с некоторыми недочетами	Продемонстрированы базовые навыки при решении стандартных задач с некоторыми недочетами	Продемонстрированы навыки при решении нестандартных задач без ошибок и недочетов
Характеристика сформированности компетенций на уровне индикаторов: ОПК-3.1; ОПК-3.2; ОПК-3.3; ОПК-5.1; ОПК-5.2; ОПК-5.3; ПК-3.1; ПК-3.2; ПК-3.3; ПК-4.1; ПК-4.2; ПК-4.3	Компетенция в полной мере не сформирована. Имеющихся знаний, умений, навыков недостаточно для решения практических (профессиональных) задач	Сформированность компетенции соответствует минимальным требованиям. Имеющихся знаний, умений, навыков в целом достаточно для решения практических (профессиональных) задач, но требуется дополнительная практика по большинству практических задач	Сформированность компетенции в целом соответствует требованиям. Имеющихся знаний, умений, навыков и мотивации в целом достаточно для решения стандартных практических (профессиональных) задач	Сформированность компетенции полностью соответствует требованиям. Имеющихся знаний, умений, навыков и мотивации в полной мере достаточно для решения сложных практических (профессиональных) задач

3. Типовые контрольные задания или иные материалы, необходимые для оценки знаний, умений, навыков и (или) опыта деятельности, характеризующих этапы формирования компетенций в процессе освоения основной профессиональной образовательной программы

Оценочные средства для проведения промежуточной аттестации

Вопросы к зачету

по производственной практике: Технологическая (производственно-технологическая) практика

1. Схемы и методы технологического процесса технического обслуживания, диагностирования, текущего и капитального ремонта машин (в том числе и оборудования).
2. Очистка машин, агрегатов и деталей (моечные растворы, режимы очистки, качество очистки).
3. Разборочные работы (соблюдение технологической последовательности, применяемое оборудование, приспособления и инструмент).
4. Дефектация деталей (составление документации, использование измерительного инструмента).
5. Технологические способы восстановления деталей.
6. Технологические способы диагностирования и технического обслуживания узлов и агрегатов, и систем автомобилей.
7. Техническое обслуживание и ремонт кузов и современных электронных систем управления и контроля.
8. Комплектование узлов и агрегатов.
9. Сборка и обкатка агрегатов и машин.
10. Окраска машин.
11. Содержание технической документации, находящейся на рабочих местах цеха, отделения, участка.
12. Производственная программа и структура предприятия.

13. Правила приемки на обслуживание, на сдачу в ремонт.
14. Планировка производственного корпуса и размещение в нем отделений, участков, рабочих мест и оборудования.
15. Структура управления ремонтным предприятием.
16. Применяемый метод ремонта, диагностирования и технического обслуживания машин.
17. Организация вспомогательных производств и служб на предприятии и их функции. организация технического нормирования, система оплаты труда и материального стимулирования рабочих и ИТР.
18. Научная организация труда и бригадный подряд.
19. Структура и функции органов технического контроля и пути повышения качества работ.
20. Организация трудового процесса на рабочих местах.
21. Оснащенность рабочих мест оборудованием, приспособлениями и инструментом.
22. Организация диспетчерской службы, снабжения запасными частями и расходными материалами.
23. Организация и контроль за функционированием комплексной системы управления качеством продукции.
24. Порядок финансирования предприятия, источники получения средств на ремонт объектов.
25. Методика определения плановой и фактической себестоимости производства.
26. Структура технико-экономических показателей и методы анализа производственной деятельности предприятия.
27. Пути снижения затрат.
28. Порядок расчета заказчика с предприятием.
29. Сущность и физические основы диагностики.
30. Методы диагностирования автомобилей.
31. Выбор диагностических параметров для оценки технического состояния. Постановка диагноза.
32. Средства технического диагностирования автомобилей.
33. Регистрация и контроль технического состояния автомобиля.
34. Неразрушающий контроль узлов и деталей, системы технического диагностирования.
35. Повышение эффективности диагностирования изделий, имеющих активно-индуктивную нагрузку в электрооборудовании автомобилей.
36. Исследование возможностей диагностирования автомобильных трансмиссий на тяговом стенде.
37. Основы технической диагностики автомобилей.
38. Техническое диагностирование транспортных средств.
39. Техническая эксплуатация автомобилей: способы диагностирования.
40. Диагностика и управление техническим состоянием автомобилей.
41. Организация диагностирования автомобилей.
42. Методы и процесс диагностирования.
43. Содержание контрольно-диагностических и регулировочных работ.
44. Диагностирование автомобилей по показателям мощности, экономичности и влияния на окружающую среду.
45. Средства проверки токсичности отработавших газов (ОГ).
46. Измерение шума автомобиля.
47. Прогнозирование технического состояния и остаточного ресурса машин по результатам диагностирования.
48. Основы диагностирования машин, оборудованных бортовой системой диагностирования.
49. Организация обмена данных через электронную цифровую шину CAN.
50. Особенности высокоскоростных шин CAN и их применение.
51. Диагностический протокол OBD-I (особенности и его применение).
52. Диагностический протокол OBD-II (особенности и его применение).

53. Протокол EURO OBD (EOBD).
54. Диагностический протокол производителя (OEM).
55. Диагностический протокол SAE.
56. Протокол ISO.
57. Основные функции электронных систем автомобиля.
58. Основными функциями электронного блока управления (ЭБУ).
59. Организация обмена между ЭБУ.
60. Стандарты интерфейса связи между ЭБУ.
61. Назначение и функции бортовой системы диагностирования.
62. Особенности подключения диагностических средств к диагностической колодке или адаптеру.
63. Анализ информации бортовой системы диагностирования.
64. Установка информационного обеспечения и подключение внешних систем технического диагностирования.

4. Методические материалы, определяющие процедуры оценивания знаний, умений, навыков и (или) опыта деятельности, характеризующих этапы формирования компетенций

Промежуточная аттестация по практике проводится с целью выявления соответствия уровня теоретических знаний, практических умений и навыков, приобретенных в результате прохождения практики требованиям ФГОС ВО по направлению подготовки в форме дифференцированного зачета.

Зачет проводится после завершения прохождения практики в объеме программы практики. Форма проведения зачета – устный, путем собеседования по вопросам или письменный. Оценка по результатам зачета - «отлично», «хорошо», «удовлетворительно», «неудовлетворительно».

Формой отчетности является составление и защита отчета по практике с оценкой. Руководителем практики разъясняются рекомендации по сбору материалов, их обработке и анализу, форме правильного представления в отчете по практике. Руководитель практики доводит до обучающегося, какими нормативными документами надо пользоваться для правильного оформления отчета.

Сроки защиты отчета – согласно приказа по ФГБОУ ВО Орловский ГАУ. Время назначается руководителем практики по согласованию с заведующим кафедрой и деканатом факультета.

При защите отчета по практике обучающемуся задается 3 вопроса.

Критерии оценивания ответов обучающегося

Оценка	Критерии оценивания
«отлично»	Выставляется обучающемуся, который глубоко и прочно усвоил материал и исчерпывающе, грамотно, логически стройно и творчески его изложил. Соответствующие знания, умения и владения сформированы полностью
«хорошо»	Выставляется обучающемуся, который твердо знает материал, грамотно и по существу его излагает. Обучающийся не допускает существенных неточностей в ответе на вопросы. Соответствующие знания, умения и владения сформированы в целом полностью, но содержат отдельные пробелы
«удовлетворительно»	Выставляется обучающемуся, который имеет знания только основного материала, но не усвоил его детали, допускает неточности, недостаточно правильные формулировки, нарушения последовательности в изложении материала. Обучающийся показывает общее, но не структурированное знание, в целом успешное, но не систематическое умение и владение соответствующих компетенций.
«неудовлетворительно»	Выставляется обучающемуся, который не усвоил значительной части материала, допускает существенные ошибки. Обучающийся показывает фрагментарные знания (или их отсутствие), частично освоенное умение (или его отсутствие), фрагментарное применение навыка (или его отсутствие) соответствующих компетенций. Списывание является основанием для получения оценки «неудовлетворительно».

**ОБРАЗЕЦ ОФОРМЛЕНИЯ ТИТУЛЬНОГО ЛИСТА ОТЧЕТА
МИНИСТЕРСТВО СЕЛЬСКОГО ХОЗЯЙСТВА РФ
ФЕДЕРАЛЬНОЕ ГОСУДАРСТВЕННОЕ БЮДЖЕТНОЕ
ОБРАЗОВАТЕЛЬНОЕ УЧРЕЖДЕНИЕ ВЫСШЕГО ОБРАЗОВАНИЯ
«ОРЛОВСКИЙ ГОСУДАРСТВЕННЫЙ АГРАРНЫЙ УНИВЕРСИТЕТ
ИМЕНИ Н.В. ПАРАХИНА»**

_____ (наименование факультета/института, колледжа)

_____ (наименование кафедры, структурного подразделения, ответственного за практику)

ОТЧЕТ

о прохождении _____ практики
(наименование практики)

Студента _____
(Ф.И.О.)

Группа _____

Направление подготовки/направление: _____

Направленность (профиль): _____

Руководители практики:

от образовательной организации

_____/_____/_____
(должность) (ФИО) (подпись)

от профильной организации:

_____/_____/_____
(должность) (ФИО) (подпись)

М. П.

Отчет представлен _____
(дата, № регистрации)

Допущен к защите _____
(дата, подпись)

Результаты защиты _____
(оценка, дата, подпись)

Орел, 202_

ФОРМА РАБОЧЕГО ГРАФИКА ПРОВЕДЕНИЯ ПРАКТИКИ

Федеральное государственное бюджетное образовательное учреждение высшего образования «Орловский государственный аграрный университет имени Н.В. Парахина»
ФГБОУ ВО Орловский ГАУ

(наименование образовательной организации)

(наименование структурного подразделения (кафедра))

УТВЕРЖДАЮ
 заведующий кафедрой

_____/_____/_____
 (Ф.И.О.)
 « ____ » _____ 20__ г.

РАБОЧИЙ ГРАФИК ПРОВЕДЕНИЯ ПРАКТИКИ

Общие сведения

ФИО обучающегося	
Курс	
Форма обучения	
Направление подготовки / направление / профессия	
Наименование структурного подразделения (кафедра)	
Группа	
Вид практики	
Тип практики	
Способ проведения практики	
Форма проведения практики	
Место прохождения практики	
Период прохождения практики	с « ____ » _____ 20__ г. по « ____ » _____ 20__ г.

Планируемые работы

№ п/ п	Содержание работы	Срок выполне- ния	Отметка о выполнении
1.	Оформление документов по прохождению практики	до начала практики	
2.	Проведение медицинских осмотров (обследований) в случае выполнения обучающимся работ, при выполнении которых проводятся обязательные предварительные и периодические медицинские осмотры (обследования) в соответствии с законодательством РФ	до начала практики	
3.	Вводный инструктаж по правилам охраны труда, технике безопасности, пожарной безопасности, оформление временных пропусков для прохода в профильную организацию (при необходимости).	в первый день практики	
4.	Выполнение индивидуального задания практики	в период прак- тики	
5.	Консультации руководителя(-ей) практики о ходе выполнения заданий, оформлении и содержании отчета, по производственным вопросам	в период прак- тики	
6.	Подготовка отчета по практике	за два дня до промежуточ- ной аттестации	
7.	Проверка отчета по практике, оформление характеристики руководителя(-ей) практики	за два дня до промежуточ- ной аттестации	
8.	Промежуточная аттестация по практике	в последний день практики	

Рабочий график (план) составил:

руководитель практики от образовательной организации

_____ «__» _____ 20__ г.
(уч. степень, уч. звание, должность) (подпись) (И.О. Фамилия) (дата)

Согласовано (при проведении практики в профильной организации):

руководитель практики от профильной организации

_____ «__» _____ 20__ г.
(уч. степень, уч. звание, должность) (подпись) (И.О. Фамилия) (дата)

С рабочим графиком (планом) ознакомлен:

обучающийся

_____ «__» _____ 20__ г.
(подпись) (И.О. Фамилия) (дата)

ФОРМА ИНДИВИДУАЛЬНОГО ЗАДАНИЯ НА ПРАКТИКУ

Федеральное государственное бюджетное образовательное учреждение высшего образования «Орловский государственный аграрный университет имени Н.В. Парахина»

ФГБОУ ВО Орловский ГАУ

(наименование образовательной организации)

(наименование структурного подразделения (кафедра / отделение))

УТВЕРЖДАЮ
заведующий кафедрой

_____/_____/_____
(Ф.И.О.)
« ____ » _____ 20 ____ г.

ИНДИВИДУАЛЬНОЕ ЗАДАНИЕ НА ПРАКТИКУ

Общие сведения

ФИО обучающегося	
Курс	
Форма обучения	
Направление подготовки / направление / профессия	
Наименование структурного подразделения (кафедра)	
Группа	
Вид практики	
Тип практики	
Способ проведения практики	
Форма проведения практики	
Место прохождения практики	
Период прохождения практики	с « ____ » _____ 20 ____ г. по « ____ » _____ 20 ____ г.

Содержание индивидуального задания

Задание на практику составил:

руководитель практики от образовательной организации

« ____ » _____ 20__ г.

(дата)

Согласовано (при проведении практики в профильной организации):

руководитель практики от профильной организации

« ____ » _____ 20__ г.

(дата)

Задание на практику принял:

обучающийся

« ____ » _____ 20__ г.

(дата)

ФОРМА ДНЕВНИКА ПРАКТИКИ

Федеральное государственное бюджетное образовательное учреждение высшего образования «Орловский государственный аграрный университет имени Н.В. Парахина»

ФГБОУ ВО Орловский ГАУ

(наименование образовательной организации)

(наименование структурного подразделения (кафедра / отделение))

ДНЕВНИК ПРАКТИКИ

Общие сведения

ФИО обучающегося	
Курс	
Форма обучения	
Направление подготовки / направление / профессия	
Наименование структурного подразделения (кафедра)	
Группа	
Вид практики	
Тип практики	
Способ проведения практики	
Форма проведения практики	
Место прохождения практики	
Период прохождения практики	с «__» _____ 20__ г. по «__» _____ 20__ г.

Учет выполняемой работы

№ п/ п	Содержание работы	Дата выполне- ния	Отметка о выполнении
1.			
2.			
3.			
4.			
5.			
6.			
7.			
8.			
9.			
10.			

Дневник заполнил:
обучающийся

_____ «__» _____ 20__ г.
(подпись) (И.О. Фамилия) (дата)

Дневник проверил:
руководитель практики от образовательной организации

_____ «__» _____ 20__ г.
(уч. степень, уч. звание, должность) (подпись) (И.О. Фамилия) (дата)

Дневник проверил (при проведении практики в профильной организации):
руководитель практики от профильной организации

_____ «__» _____ 20__ г.
(уч. степень, уч. звание, должность) (подпись) (И.О. Фамилия) (дата)

**Характеристика руководителя практики от профильной организации
(при проведении практики в профильной организации)**

Оценка трудовой деятельности и дисциплины:

Уровень сформированности компетенций:

Оценка по практике: _____.

Руководитель практической подготовки (практики) от профильной организации

_____ «__» _____ 20__ г.
(уч. степень, уч. звание, должность) (подпись) (И.О. Фамилия) (дата)

ПРИМЕР ОФОРМЛЕНИЯ РЕЦЕНЗИИ НА ОТЧЕТ

МИНИСТЕРСТВО СЕЛЬСКОГО ХОЗЯЙСТВА РФ
ФЕДЕРАЛЬНОЕ ГОСУДАРСТВЕННОЕ БЮДЖЕТНОЕ
ОБРАЗОВАТЕЛЬНОЕ УЧРЕЖДЕНИЕ ВЫСШЕГО ОБРАЗОВАНИЯ
ОРЛОВСКИЙ ГОСУДАРСТВЕННЫЙ АГРАРНЫЙ УНИВЕРСИТЕТ ИМЕНИ Н.В. ПАРАХИНА

_____ (наименование факультета/института)
Кафедра « _____ »
(наименование кафедры организации практики)

РЕЦЕНЗИЯ

на отчёт по _____ практике
(наименование практики)

Студента _____ курса, группы _____ направления подготовки _____, (шифр, наименование)
направленность _____, форма обучения: очная/заочная
(наименование)

(Ф.И.О. студента)
Положительные стороны: _____

Недостатки, включая стиль и грамотность написания и соответствие программе
практики и индивидуальному заданию _____

Предполагаемая оценка отчета: _____

Руководитель практики от университета

_____/_____
(подпись) (Ф.И.О.)

ОБРАЗЕЦ ОФОРМЛЕНИЯ ЗАЯВЛЕНИЯ

¹Проректору по УМР

ФИО проректора

ФИО студента (законного представителя)

_____ курса
направления подготовки/специальности

²Заявление.

Прошу считать базой прохождения практической подготовки в
период с _____ по _____ 202__ г.

(полное наименование организации)

Договор № _____ от « _____ » _____ 202__ г. прилагается.

Все расходы, связанные с выездом из места расположения университета, беру на себя.
(для обучающихся на платной основе)

« _____ » _____ 202__ г.

/ _____ / _____
расшифровка подписи подпись студента

Руководитель по практической подготовке от образовательной организации

/ _____ / _____
расшифровка подписи подпись

¹ Писать должность так, как она правильно называется на момент заключения договора.

² Заявление студент пишет в том случае, если он желает пройти практику в индивидуальном порядке в другой организации, с которой университетом не заключен договор о практическом обучении.

