


Документ подписан простой электронной подписью
Информация о владельце:
ФИО: Масалов Владимир Николаевич
Должность: ректор
Дата подписания: 24.12.2021 13:05:35
Уникальный программный ключ:
f31e6db16690784ab6b50e564da26971fd24641c

МИНИСТЕРСТВО СЕЛЬСКОГО ХОЗЯЙСТВА РОССИЙСКОЙ ФЕДЕРАЦИИ
Федеральное государственное бюджетное образовательное учреждение высшего образования
«ОРЛОВСКИЙ ГОСУДАРСТВЕННЫЙ АГРАРНЫЙ УНИВЕРСИТЕТ
ИМЕНИ Н.В. ПАРАХИНА»



УТВЕРЖДАЮ

И.о. проректора по УМР
Е.Ю. Калининчева
Е.Ю. Калининчева
«*27*» *декабря* 2020г.

ПРОГРАММА
ПРОИЗВОДСТВЕННОЙ ТЕХНОЛОГИЧЕСКОЙ (ПРОЕКТНО-ТЕХНОЛОГИЧЕСКОЙ)
ПРАКТИКИ

основной профессиональной образовательной программы высшего образования – программы бакалавриата

Направление подготовки: 35.03.10 Ландшафтная архитектура

Направленность: Ландшафтная архитектура

Квалификация выпускника: бакалавр

Кафедра, ответственная за проведение практики: Ландшафтная архитектура

Форма обучения: очная

Год начала подготовки: 2020

Курс: 4


Объём: 12 зач. ед., 432 час.

Продолжительность: 8 недель

Вид контроля: дифференцированный зачёт


Составитель:

к.с.-х.н., доцент Ширяева Н.А.

 «03» 02 2020 г.

Рецензент:


Директор ООО «Орелагроэлита»,
к.с.-х.н. Наумкин В.В.

 «03» 02 2020 г.

Программа разработана в соответствии с ФГОС ВО по направлению подготовки 35.03.10
Ландшафтная архитектура, квалификация бакалавр.

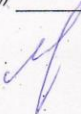
Программа обсуждена на заседании кафедры «Ландшафтная архитектура»
протокол № 7 от «04» 02 2020 г.

Зав. кафедрой:

 Ковешников А.И. «04» 02 2020 г.

Программа рассмотрена и одобрена на заседании Ученого совета Инженерно-
строительного института протокол № 5 от «25» 02 2020 г.

Директор Инженерно-строительного института:

 Мысишин И.С.

«25» 02 2020 г.


Программа принята учебно-методической комиссией по направлению подготовки
протокол № 7 от «11» 02 2020 г.

Председатель учебно-методической комиссии по направлению подготовки 35.03.10

Ландшафтная архитектура:

 Ковешников А.И. «11» 02 2020 г.

Директор научной библиотеки:

 Ишханова Е.В. «03» 02 2020 г.

РЕЦЕНЗИЯ

на рабочую программу производственной технологической (проектно-технологической практики)

основной профессиональной образовательной программы
высшего образования – программы бакалавриата

направления подготовки: 35.03.10 - Ландшафтная

**архитектура, направленность (профиль) – Ландшафтная
архитектура**

очной формы обучения

Программа разработана для обучающихся по направлению подготовки 35.03.10 «Ландшафтная архитектура» и содержит следующие разделы: вид практики, способы и формы ее проведения; перечень планируемых результатов обучения при прохождении практики, соотнесенных с планируемыми результатами освоения образовательной программы; объем практики и ее продолжительность; место практики в структуре образовательной программы; формы отчетности по практике; содержание практики; описание материально-технической базы, необходимой для проведения практики; перечень учебной литературы и ресурсов сети «Интернет», необходимых для проведения практики; фонд оценочных средств для проведения промежуточной аттестации обучающихся на практике.

В программе актуально поставлены цели практики, определены задачи и отражены знания, умения и навыки, которые должны приобрести обучающиеся для осуществления основных видов профессиональной деятельности по направлению 35.03.10 «Ландшафтная архитектура».

Рекомендую данную программу утвердить на заседании методической комиссии Инженерно-строительного института ФГБОУ ВО «Орловский государственный аграрный университет имени Н.В. Парахина».

Представитель работодателя:

ООО «Орелагроэлита»,
директор



В.В. Наумкин

Оглавление

<u>Введение</u>	4
<u>1. Указание вида практики, способа и формы её проведения</u>	6
<u>2. Перечень планируемых результатов обучения при прохождении практики, соотнесенных с планируемыми результатами освоения образовательной программы</u>	5
<u>3. Место практики в структуре образовательной программы</u>	8
<u>4. Объём практики в зачётных единицах, её продолжительность в неделях и в академических часах; содержание практики; указание форм отчётности по практике</u>	9
<u>5. Перечень учебной литературы и сети «Интернет», необходимых для проведения практики</u>	13
<u>6. Перечень информационных технологий, используемых при осуществлении образовательного процесса по дисциплине, включая перечень программного обеспечения и информационных справочных систем</u>	14
<u>7. Описание материально-технической базы, необходимой для проведения практики</u>	16
<u>8. Порядок подготовки и сдачи отчётов</u>	17
<u>Приложение 1 ФОНД ОЦЕНОЧНЫХ СРЕДСТВ</u>	18
<u>Приложение 2 Титульный лист отчёта по практике</u>	28
<u>Приложение 3 Индивидуальное задание на практику</u>	29
<u>Приложение 4 Дневник прохождения практики</u>	30
<u>Приложение 5 Характеристика обучающегося, полученная с места прохождения практики</u>	31
<u>Приложение 6 Рецензия руководителя практики от ФГБОУ ВО Орловский ГАУ</u>	32
<u>Лист регистрации изменений</u>	33

ВВЕДЕНИЕ

Настоящая программа подготовлена с учетом требований федерального государственного образовательного стандарта высшего образования по направлению подготовки 35.03.10 «Ландшафтная архитектура» (уровень бакалавриата).

Производственная практика обучающихся является обязательным элементом основной профессиональной образовательной программы высшего образования по направлению подготовки 35.03.10 «Ландшафтная архитектура».

Производственная технологическая (проектно-технологическая) практика обучающихся направлена на формирование общепрофессиональных и профессиональных компетенций в соответствии с требованиями ФГОС ВО 35.03.10 «Ландшафтная архитектура» (уровень бакалавриата).

Сроки проведения производственной технологической (проектно-технологической) практики определяются графиком учебного процесса в соответствии с учебными планами.

Выполнение производственной технологической (проектно-технологической) практики обучающимися с различной степенью инвалидности, должно соответствовать требованиям Приказа Министерства образования и науки РФ от 9 ноября 2015 г. №1309 «Об утверждении Порядка обеспечения условий доступности для инвалидов объектов и предоставляемых услуг в сфере образования, а также оказания им при этом необходимой помощи».

Для инвалидов и лиц с ограниченными возможностями здоровья форма проведения практики устанавливается Университетом с учетом особенностей психофизического развития, индивидуальных возможностей и состояния здоровья. При направлении инвалида и обучающегося с ОВЗ для прохождения предусмотренной учебным планом научно-исследовательской работы, Университет согласовывает с ним условия и виды труда с учетом рекомендаций медико-социальной экспертизы и индивидуальной программы реабилитации.

В период прохождения практики обучающиеся подчиняются всем правилам внутреннего трудового распорядка и техники безопасности, установленных в подразделениях и на рабочих местах в организации. При проведении установочного инструктажа обучающимся разъясняется порядок прохождения производственной технологической (проектно-технологической) практики, ее цели, задачи, содержание, форма и содержание отчетности.

Программа производственной технологической (проектно-технологической) практики разработана в соответствии со следующими нормативными документами:

- Федеральный закон «Об образовании в Российской Федерации» от 29.12.2012 г. N 273-ФЗ;
- Приказ Министерства образования и науки РФ от 05.04.2018 г. № 301 «Об утверждении Порядка организации и осуществления образовательной деятельности по образовательным программам высшего образования — программам бакалавриата, программам специалитета, программам магистратуры»;
- Приказ Минобрнауки России от 27.11.2015 № 1383 «Об утверждении Положения о практике обучающихся, осваивающих основные профессиональные образовательные программы высшего образования»;
- Приказ Минобрнауки России от 15 декабря 2017 г. № 1225 «О внесении изменений в Положение о практике обучающихся, осваивающих основные профессиональные образовательные программы высшего образования, утвержденное приказом Министерства образования и науки Российской Федерации от 27 ноября 2015 г. № 1383»;
- Приказ Минобрнауки России от 01.08.2017 № 736 «Об утверждении федерального государственного образовательного стандарта высшего образования по направлению подготовки 35.03.10 – «Ландшафтная архитектура» (уровень бакалавриата);
- Нормативно-методические документы Минобрнауки России;
- Устав ФГБОУ ВО «Орловский государственный аграрный университет имени Н.В. Парахина»;
- Нормативные акты, регламентирующие образовательную деятельность ФГБОУ ВО «Орловский государственный аграрный университет имени Н.В. Парахина»;
- Учебный план подготовки бакалавров по направлению подготовки 35.03.10 «Ландшафтная архитектура».

Ответственность за организацию и проведение учебной практики возлагается на кафедру ландшафтной архитектуры.

1. УКАЗАНИЕ ВИДА ПРАКТИКИ, СПОСОБА И ФОРМЫ ЕЁ ПРОВЕДЕНИЯ

Вид практики обучающихся, осваивающих основную профессиональную образовательную программу высшего образования по направлению подготовки 35.03.10 «Ландшафтная архитектура» (профиль – Ландшафтная архитектура) является производственной практикой.

Тип практики: технологическая (проектно-технологическая) практика.

Способ проведения практики: стационарная, выездная.

Форма проведения практики: дискретно: по видам практик – путем выделения в календарном учебном графике непрерывного периода учебного времени для проведения каждого вида (совокупности видов) практики.

Производственная технологическая (проектно-технологическая) практика проводится на территории дендропарка Орловского ГАУ, а также в городских профильных организациях и озеленительных посадках, пригородных лесах и лесопарках.

Выбор мест прохождения практик для лиц с ограниченными возможностями здоровья производится с учетом состояния здоровья обучающихся и требований по доступности.

2. ПЕРЕЧЕНЬ ПЛАНИРУЕМЫХ РЕЗУЛЬТАТОВ ОБУЧЕНИЯ ПРИ ПРОХОЖДЕНИИ ПРАКТИКИ, СООТНЕСЕННЫХ С ПЛАНИРУЕМЫМИ РЕЗУЛЬТАТАМИ ОСВОЕНИЯ ОБРАЗОВАТЕЛЬНОЙ ПРОГРАММЫ

В результате прохождения производственной технологической (проектно-технологической) практики у обучающихся по направлению подготовки 35.03.10 «Ландшафтная архитектура» (профиль – Ландшафтная архитектура) формируются компетенции, установленные программой бакалавриата:

Таблица 1– Профессиональные компетенции выпускников и индикаторы их достижения.

Задача ПД	Объект или область знания	Код и наименование профессиональной компетенции	Код и наименование индикатора достижения профессиональной компетенции	Основание (ПС, анализ опыта)
Тип задач профессиональной деятельности: научно-исследовательский				
Участие в разработке разделов проектной документации по реставрации объектов культурного наследия, садово-паркового и ландшафтного искусства. Разработка планировочных решений по ландшафтной организации территории. Подготовка рабочих чертежей в составе проектов благоустройства и озеленения территории. Подбор малых архитектурных форм, а также разработка чертежей общего вида	Парковые, дворцово-парковые и усадебные комплексы, а также другие озеленённые территории, обладающие высокой историко-культурной значимостью, в том числе памятники садово-паркового искусства. Архитектурно-ландшафтные объекты различного назначения. Зимние сады, оранжереи, внутренние помещения жилых и общественных зданий. Озеленённые и природные	ПК-2. Способен разрабатывать отдельные элементы и фрагменты проекта объекта ландшафтной архитектуры в составе общей проектной документации	ПК-2.1. Осуществляет и обосновывает выбор оптимальных методов и средств разработки отдельных элементов и фрагментов объекта ландшафтной архитектуры ПК-2.2. Определяет строительные материалы и технологии, изделия и конструкции, применяемые при строительстве объектов ландшафтной архитектуры и садово-паркового строительства, их технические, технологические, эстетические и эксплуатационные характеристики	10.010 Ландшафтный архитектор

<p>нетиповых изделий для благоустройства садово-парковых объектов.</p> <p>Подбор ассортимента деревьев и кустарников для озеленения объектов ландшафтной архитектуры.</p> <p>Разработка проектов цветочного оформления объектов ландшафтной архитектуры.</p> <p>Разработка проектов интерьерного озеленения и устройства зимних садов. Разработка и оформление проектной документации для проведения общественного обсуждения проектов, включающих благоустройство и озеленение территорий. Участие в разработке проектных решений по функциональному зонированию, планировочной организации и благоустройству лесопарков и других природных территорий, предназначенных для рекреационного использования.</p>	<p>территории в границах населенных мест, а также в границах зелёных зон населённых мест</p>			
Тип задач профессиональной деятельности: проектный				
<p>Участие в разработке разделов проектной документации по реставрации объектов культурного наследия, садово-паркового и ландшафтного искусства. Разработка</p>	<p>Парковые, дворцово-парковые и усадебные комплексы, а также другие озеленённые территории, обладающие высокой историко-культурной</p>	<p>ПК-3. Способен разрабатывать компоненты проектно-сметной документации, выполнять входной контроль проектной документации по объекту благоустройства и</p>	<p>ПК-3.1. Определяет состав технико-экономических показателей, учитываемых при проведении технико-экономических расчетов проектных решений раздела проектной и рабочей документации на</p>	<p>10.010 Ландшафтный архитектор</p>

<p>планировочных решений по ландшафтной организации территории. Подготовка рабочих чертежей в составе проектов благоустройства и озеленения территории. Подбор малых архитектурных форм, а также разработка чертежей общего вида нетиповых изделий для благоустройства садово-парковых объектов. Подбор ассортимента деревьев и кустарников для озеленения объектов ландшафтной архитектуры. Разработка проектов цветочного оформления объектов ландшафтной архитектуры. Разработка проектов интерьерного озеленения и устройства зимних садов. Разработка и оформление проектной документации для проведения общественного обсуждения проектов, включающих благоустройство и озеленение территорий. Участие в разработке проектных решений по функциональному зонированию, планировочной организации и благоустройству лесопарков и других</p>	<p>значимостью, в том числе памятники садово-паркового искусства. Архитектурно-ландшафтные объекты различного назначения. Зимние сады, оранжереи, внутренние помещения жилых и общественных зданий. Озеленённые и природные территории в границах населенных мест, а также в границах зелёных зон населённых мест</p>	<p>озеленения и составлять на её основе технические задания на выполнение работ по благоустройству и озеленению объектов ландшафтной архитектуры</p>	<p>объекты ландшафтной архитектуры</p>	
---	---	--	--	--

природных территорий, предназначенных для рекреационного использования.				
Тип задач профессиональной деятельности: технологический				
Подготовка технических заданий для разработки смежных разделов проектной документации по объектам ландшафтной архитектуры	Архитектурно-ландшафтные объекты различного назначения.	ПК-5. Способен реализовывать технологии выращивания посадочного материала: деревьев и кустарников, однолетних и многолетних травянистых растений в условиях открытого и закрытого грунта	ПК-5.1. Использует основы дендрологии, технологии содержания и обслуживания объектов ландшафтной архитектуры. ПК-5.2. Определяет основные посадочные материалы, изделия, конструкции, необходимые для реализации ландшафтно-архитектурного проекта, и их технические, технологические, экологические, эстетические и эксплуатационные характеристики	10.010 Ландшафтный архитектор

3. МЕСТО ПРАКТИКИ В СТРУКТУРЕ ОБРАЗОВАТЕЛЬНОЙ ПРОГРАММЫ

В соответствии с основной профессиональной образовательной программой и учебным планом подготовки бакалавров по направлению подготовки 35.03.10 «Ландшафтная архитектура» (профиль – Ландшафтная архитектура) производственная технологическая (проектно-технологическая) практика относится к Блоку 2, Б.2.В.01(П) (Практика. Часть, формируемая участниками образовательных отношений).

Производственная практика базируется на знаниях, умениях и навыках, полученных в результате изучения дисциплин базовой части основной профессиональной образовательной программы высшего образования по направлению подготовки 35.03.10 «Ландшафтная архитектура» (уровень бакалавриата).

Прохождение производственной практики необходимо для успешного освоения последующих дисциплин таких как: строительство и содержание объектов ландшафтной архитектуры, организация и управление ландшафтным строительством, ландшафтный дизайн, анализ ландшафтно-градостроительной ситуации.

4. ОБЪЁМ ПРАКТИКИ В ЗАЧЁТНЫХ ЕДИНИЦАХ, ЕЁ ПРОДОЛЖИТЕЛЬНОСТЬ В НЕДЕЛЯХ И В АКАДЕМИЧЕСКИХ ЧАСАХ; СОДЕРЖАНИЕ ПРАКТИКИ; УКАЗАНИЕ ФОРМ ОТЧЁТНОСТИ ПО ПРАКТИКЕ

В соответствии с основной профессиональной образовательной программой и учебным планом подготовки бакалавров по направлению «Ландшафтная архитектура» производственная технологическая (проектно-технологическая) практика проходит в начале 7 семестра, в объеме 432 ч. (8 недель), 12 зач.ед.

Производственная практика предполагает непосредственное участие обучающегося в проектных исследованиях и работах, может проходить как в индивидуальной, так и в групповой

форме. При этом должна быть обеспечена возможность обсуждения результатов работы студентов друг с другом и с руководителем практики.

Разделы (основные этапы) выполнения производственной технологической (проектно-технологической) практики представлены в таблицах 2, 3.

Таблица 2 – Виды нагрузки.

Виды учебной нагрузки	Всего часов	Семестр 7
Общая трудоемкость час/зач. ед	432/12	432/12
Подготовительный этап: - знакомство со структурными подразделениями (службами, отделами) организации и получение инструктажа по технике безопасности; -разработка индивидуального задания практики.	36	36
Исследовательский этап: Выполнение индивидуального задания: • изучение состояния системы озеленения по каждому виду городской территории (площадь озеленяемой территории, число объектов, процент озеленения, площадь насаждений общего пользования в пересчете на одного жителя и т.п.); • объемов ежегодно выполняемых работ, по принятой номенклатуре территорий; • источники финансирования и их объемы; • планируемые работы по благоустройству, озеленению, выращиваемому посадочному материалу, уходу за зелеными насаждениями, цветочному оформлению территорий; ежегодной потребности в пестицидах и удобрениях, использовании основных мощностей предприятия (площадь открытого грунта, занятость оранжерей и парников и т.п.), численность работающих на предприятии и их занятость в производственном процессе, принятые технологии посадочных и уходных работ, выращивания посадочного материала, строительства малых архитектурных форм и т.п. Графические средства выполнения архитектурного рисунка проекта.	276	276
Этап систематизации, формализации, обработки и анализа полученной информации: - обзор учебно-методической литературы; - обработка собранных материалов.	108	108
Итоговая зачетная конференция (доклад рефератов)	12	12
Вид промежуточной аттестации	Дифференцированный зачёт	Дифференцированный зачёт

Таблица 3 - Содержание производственной технологической (проектно-технологической) практики и указание форм отчётности по практике.

№ п/п	Виды работ на практике, включая самостоятельную работу обучающихся	Формы текущего контроля
1.	Встреча с руководителем производственной практики со стороны кафедры. Установочная лекция по практике: определение целей и задачи практики; выдача необходимой документации – индивидуальных заданий, путевок (направление на предприятие), календарного плана-графика в соответствии с планом. Внутренний инструктаж по технике безопасности.	Отметка в календарный план
2.	Знакомство с организацией – базой практики работы и руководителем производственной практики. Инструктаж по технике безопасности	Отметка в календарный план

3.1	Муниципальные предприятия системы «Зеленстрой»	
	Знакомство с основополагающим документами, определяющим перечень и содержание работ по зеленому строительству и благоустройству города: перспективный план озеленения, технико-производственно-финансовый план предприятия и технологические карты производственных процессов.	Отметка в календарный план
	Выполнение индивидуального задания: изучение состояния системы озеленения по каждому виду городской территории (площадь озеленяемой территории, число объектов, процент озеленения, площадь насаждений общего пользования в пересчете на одного жителя и т.п.); объемов ежегодно выполняемых работ, по принятой номенклатуре территорий; источники финансирования и их объемы; планируемые работы по благоустройству, озеленению, выращиваемому посадочному материалу, уходу за зелеными насаждениями, цветочному оформлению территорий; ежегодной потребности в пестицидах и удобрениях, использовании основных мощностей предприятия (площадь открытого грунта, занятость оранжерей и парников и т.п.), численность работающих на предприятии и их занятость в производственном процессе, принятые технологии посадочных и уходовых работ, выращивания посадочного материала, строительства малых архитектурных форм и т.п.	Отметка в календарный план
	Написание отчета (в соответствии с заданием, выданным руководителем практики от предприятия)	Отчет
3.2.	Проектные организации	
	Знакомство со структурой предприятия, его штатным составом, тематики выполняемых проектов, условия заключения договоров на выполнение работ, этапы их выполнения, отчетность исполнения работ, организация сдачи проектов заказчику, с методическим и программным обеспечением, используемым в проектировании; оснащение рабочих мест вычислительной техникой и др.	Отметка в календарный план
	Выполнение индивидуального задания: изучение структуры и содержания проектов, участие в изыскательских и проектных работах, основных положений по организации и разработке проектов (условия заключения договоров на разработку проектов – при участии в тендерах; перечень представляемых документов на участие в них); состав и содержание договора на разработку проектов; показатели, положенные в основу архитектурно-планировочного задания; его согласование и утверждение; стадии проектирования; состав и содержание проекта (на примере одного проекта); технико-экономическое обоснование запроектированных мероприятий; методы контроля со стороны заказчика по этапам выполнения проекта; согласование и утверждение проекта; перечень проектных материалов, передаваемых заказчику, их количество; документы, подтверждающие передачу проекта заказчику, наличие авторского надзора и методы его осуществления и др..	Отметка в календарный план
3.3.	Написание отчета (в соответствии с заданием, выданным	Отчет

	руководителем практики от предприятия)	
	Ботанические сады и дендрарии	
	Знакомство с Генеральным планом ботанического сада (дендрария), его современное состояние, композиционное построение и зонирование территории, планировочные системы растений.	Отметка в календарный план
3.4	Выполнение индивидуального задания: оценить и изучить целесообразность использования в зеленом строительстве не менее 50 видов интродуцированных растений, имеющих потенциал быть вовлеченными в список основного ассортимента декоративных деревьев и кустарников. Изучение представителей флоры подразумевает знание: видового названия растений на русском и латинском языках, естественного ареала распространения, декоративных и биолого-экологических свойств, особенностей размножения и культивирования, содержания, целесообразности использования в озеленении.	Отметка в календарный план
	Написание отчета (в соответствии с заданием, выданным руководителем практики от предприятия)	Отчет
	Частные предприятия ландшафтного дизайна	
	Знакомство с видами деятельности данного учреждения, с лицензией и уставом на конкретный вид деятельности: обучение профессии ландшафтного дизайнера с правом выдачи документа (аттестата, свидетельства или др.), осуществление подрядных работ по ландшафтному дизайну или выращиванию посадочного материала для озеленительных работ, структура управления предприятия.	Отметка в календарный план
	Выполнение индивидуального задания: изучение последовательности разработки проекта, содержания работ предварительного и основного этапов проектирования; материалов и средств, используемых на каждом этапе проектирования (инструменты для замера участка, чертежные инструменты и материалы, фиксирование результатов, описание участка и его анализ); усвоить способы разработки дизайна участка, генерального плана (обозначение разных конструкций, объектов, разрезов, фасадов, условные обозначения растений), дендрологического проекта (подбор стилистического и концептуального материала), изготовление копий и презентация работы; ознакомиться с авторскими правами и отказом от ответственности проектировщика. В учреждениях, занимающихся выращиванием и реализацией семян и посадочного материала для озеленения, необходимо изучить: рынок предприятия по благоустройству и озеленению, технологию выращивания посадочного материала; ознакомиться с нормативными материалами по производству работ, каталогами по благоустройству и озеленению, литературой по подбору декоративных растений для различных регионов, электронной библиотекой растений.	Отметка в календарный план
	Написание отчета (в соответствии с заданием, выданным руководителем практики от предприятия)	Отчет
3.5.	Отделы озеленения и благоустройства при администрации населенных пунктов	

(городов)	
Знакомство со структурой отдела, его штатным расписанием и должностными обязанностями сотрудников.	Отметка в календарный план
Выполнение индивидуального задания: архивно-исторический поиск (историческая и градостроительная ситуация) и анализ общего состояния и перспективного развития системы озелененных территорий. Получение практических навыков по: расчету объемов финансирования на ревизионный период; формированию плана работ на отчетный период (календарный год, квартал, месяц); составлению и согласованию технического задания, подготовке и проведению конкурсов по размещению муниципального заказа на озеленение города; организации проведения общегородских акций и конкурсов по озеленению города; контролю за выполнением работ по уходу за зелеными насаждениями, строительству и реконструкции существующих объектов; рассмотрению вопросов по сносу, пересадке, обрезке и защите, расчету ущерба за повреждение урбокультур; согласованию титульных списков районов города в части озеленения, дендропроектов реконструкции, капитального ремонта и нового строительства объектов озеленения; подготовке проектов распоряжений и постановлений Мэра по вопросам благоустройства.	Отметка в календарный план
Написание отчета (в соответствии с заданием, выданным руководителем практики от предприятия)	Отчет

Во время выполнения производственной технологической (проектно-технологической) практики обучающийся должен:

- прослушать инструктаж по технике безопасности в ходе прохождения практики;
- ознакомиться с целями, задачами производственной технологической (проектно-технологической) практики;
- получить индивидуальное задание от руководителя практики;
- изучить состав проектной документации при разработке проектов по созданию (реконструкции) объектов ландшафтной архитектуры;
- применять теоретические основы ландшафтного проектирования;
- практически применять современные методы визуализации проекта;
- изучить принципы ландшафтной организации территорий общего и ограниченного пользования и территорий специального назначения.
- подбирать ассортимент растений для определенного района;
- определять декоративные качества древесно-кустарниковых растений;
- создавать высоко декоративные композиции из древесных и цветочных культур
- на основании проведенных исследований предложить свой вариант ландшафтной организации (проект) того или иного объекта ландшафтной архитектуры;
- применять основные методы проектирования объектов ландшафтной архитектуры
- полностью выполнять задания, предусмотренные программой и уточненные руководителем практики;
- выполнять все указания руководителя, обеспечивать высокое качество проводимых работ, нести ответственность за результаты;
- подчиняться действующим в учреждении, организации правилам внутреннего распорядка, соблюдать трудовую дисциплину, изучить и строго соблюдать действующие на предприятии правила охраны труда, техники безопасности и производственной санитарии.

В соответствии с описанными направлениями обучающийся собирает и обрабатывает информацию для написания отчета.

По окончании производственной технологической (проектно-технологической) практики обучающийся, в установленные сроки, сдает отчет руководителю практики от образовательного учреждения.

Отчет содержит титульный лист, рецензию, индивидуальное задание, дневник прохождения практики, содержание, текстовую часть, список литературы, приложения.

5. ПЕРЕЧЕНЬ УЧЕБНОЙ ЛИТЕРАТУРЫ И СЕТИ «ИНТЕРНЕТ», НЕОБХОДИМЫХ ДЛЯ ПРОВЕДЕНИЯ ПРАКТИКИ

Обучающийся имеет неограниченный доступ к информационно-образовательной среде университета <http://80.76.178.26>

5.1. Основная литература

- 1.Максименко, А.П. Ландшафтный дизайн : учебное пособие / А.П. Максименко, Д.В. Максимцов. — 3-е изд., стер. — Санкт-Петербург : Лань, 2019. — 160 с. — ISBN 978-5-8114-2501-3. — Текст : электронный // Электронно-библиотечная система «Лань» : [сайт]. — URL: <https://e.lanbook.com/book/112046> — Режим доступа: для авториз. пользователей.
- 2.Практикум по питомниководству садовых культур : учебное пособие / Н.П. Кривко, В.В. Чулков, В.В. Огнев, В.К. Мухортова ; под редакцией Н.П. Кривко. — Санкт-Петербург : Лань, 2018. — 288 с. — ISBN 978-5-8114-3222-6. — Текст : электронный // Электронно-библиотечная система «Лань» : [сайт]. — URL: <https://e.lanbook.com/book/108455> (дата обращения: 23.02.2020). — Режим доступа: для авториз. пользователей.
3. Ковешников А.И. Декоративное растениеводство. Основы топиарного искусства [Электронный ресурс]: учебное пособие / А.И. Ковешников, Н.А. Ширяева. Санкт Петербург: Лань, 2015. 336 с. Режим доступа: <https://e.lanbook.com/book/65954> (дата обращения: 23.02.2020)
4. Лекарева Н.А. Ландшафтная архитектура и дизайн. Единство и многообразие [Электронный ресурс]: учебник для студентов архитектурных и дизайнерских специальностей/ Н.А. Лекарева - Электрон. текстовые данные.- Самара: Самарский государственный архитектурно-строительный университет, ЭБС АСВ, 2011.- 248 с. Режим доступа: <http://www.iprbookshop.ru/20475.html> (дата обращения: 23.02.2020)
- 5.Надршина, Л. Н. Ландшафтное проектирование: требования к комплектности, содержанию и оформлению пояснительной записки для проекта по дисциплине «Ландшафтное проектирование» / Л. Н. Надршина. — Нижний Новгород : Нижегородский государственный архитектурно-строительный университет, ЭБС АСВ, 2014. — 23 с. — ISBN 2227-8397. — Текст : электронный // Электронно-библиотечная система IPR BOOKS : [сайт]. — URL:<http://www.iprbookshop.ru/30812.html> (дата обращения: 23.02.2020). — Режим доступа: для авторизир. пользователей

Дополнительная литература

- 1.Афоница М.И. Основы городского озеленения [Электронный ресурс]: учебное пособие/ М.И. Афоница.- М.: Московский государственный строительный университет, ЭБС АСВ, 2013. - 207 с. Режим доступа: <http://www.iprbookshop.ru/19260.html> (дата обращения: 23.02.2020)
2. Городков, А. В. Архитектура, проектирование и организация культурных ландшафтов : учеб. пособие / А. В. Городков. - СПб. : Проспект Науки, 2013. - 416 с. - ISBN 978-5-903090-90-7 : 755-00. <http://80.76.178.132/MarcWeb/Exe/OPACServlet.exe> (дата обращения: 23.02.2020)
3. Горохов, В.А. Зеленая природа города : учеб. пособие / В. А. Горохов. - 2-е изд., перераб. и доп. - М. : Архитектура-С, 2005. - 528 с. : ил. - ISBN 5-9647-0054-3 : 322-61. <http://80.76.178.132/MarcWeb/Exe/OPACServlet.exe> (дата обращения: 23.02.2020)

4. Архитектурно-ландшафтная организация территории жилого микрорайона : методические указания для выполнения курсовой работы по дисциплине «Ландшафтное проектирование» студентам направления подготовки 250700.62 «Ландшафтная архитектура» для курсовой работы / составители Л. Н. Надршина. — Нижний Новгород : Нижегородский государственный архитектурно-строительный университет, ЭБС АСВ, 2014. — 41 с. — ISBN 2227-8397. — Текст : электронный // Электронно-библиотечная система IPR BOOKS : [сайт]. — URL: <http://www.iprbookshop.ru/30795.html> (дата обращения: 23.02.2020). — Режим доступа: для авторизир. пользователей
5. Алексеев Ю.Е. Деревья и кустарники / Ю.Е. Алексеев, П.Ю. Жмылев, Е.А. Карпухина. — М.: АБФ, 1997. — 589 с. — (Энциклопедия природы России)<http://bookre.org/reader?file=1505455HYPERLINK> (дата обращения: 23.02.2020)

5.3. Периодические издания.

1. ЛАНДШАФТНЫЙ ДИЗАЙН. — М., 2007-2019, 1-8 (в год)
2. АРХИТЕКТУРА И СТРОИТЕЛЬСТВО РОССИИ. — М., 2015-2019, № 1-4 (в год)
3. ЗАЩИТА И КАРАНТИН РАСТЕНИЙ. — М., 2005-2019, 1-12 (в год)
4. ЗЕМЛЕУСТРОЙСТВО, КАДАСТР И МОНИТОРИНГ ЗЕМЕЛЬ. — М., 2015-2019, 1-12 (в год)
5. САД СВОИМИ РУКАМИ. — М., 2013-2019, 1-12 (в год)
6. СОБРАНИЕ ЗАКОНОДАТЕЛЬСТВА РОССИЙСКОЙ ФЕДЕРАЦИИ. — М., 2005-2019, 1-50 (в год)

5.4. Перечень ресурсов информационно-телекоммуникационной сети «Интернет», необходимых для освоения дисциплины

1. ЭБС издательства «Юрайт» <https://biblio-online.ru/> (<http://library.orelsau.ru/els-remote-access-by-subscription.php>). Неограниченный доступ.
2. ЭБС издательства «Лань» <https://e.lanbook.com/> (<http://library.orelsau.ru/els-remote-access-by-subscription.php>). Неограниченный доступ.
3. Электронный каталог (АИБС «MARC-SQL»): <http://library.orelsau.ru/marcweb/> (<http://library.orelsau.ru/els-remote-access-by-subscription.php>). Бессрочно. Неограниченный доступ.
4. Международная реферативная база данных Web of Science <https://gaugn.ru/ru-ru/forstudent/WoS>. Сублицензионный договор. Неограниченный доступ.
5. Международная реферативная база данных Scopus <https://www.scopus.com/search/form.uri?display=basic>. Договора, заключенные с данными издательствами размещены на сайте Научной библиотеки <http://library.orelsau.ru/news/electronic-copies-of-contracts.php>. Сублицензионный договор. Неограниченный доступ.
6. Scopus. [Электронный ресурс]. - www.scopus.com, сублицензионный договор № Scopus/845 от 10 мая 2018 г. Неограниченный доступ
7. Web of Science. [Электронный ресурс]. - apps.webofknowledge.com, сублицензионный договор № WoS/845 от 02 апреля 2018 г., Неограниченный доступ
8. Информационно-справочная система «КонсультантПлюс». договор об информационной поддержке от 09.06.2017 г., ООО «Кредитал+», г. Орёл, (дата обращения: 20.03.2019). (открытый доступ).
9. Информационно-справочная система «Техэксперт» - <https://cntd.ru> (неограниченный доступ).

6. ПЕРЕЧЕНЬ ИНФОРМАЦИОННЫХ ТЕХНОЛОГИЙ, ИСПОЛЬЗУЕМЫХ ПРИ ОСУЩЕСТВЛЕНИИ ОБРАЗОВАТЕЛЬНОГО ПРОЦЕССА ПО ДИСЦИПЛИНЕ, ВКЛЮЧАЯ ПЕРЕЧЕНЬ ПРОГРАММНОГО ОБЕСПЕЧЕНИЯ И ИНФОРМАЦИОННЫХ СПРАВОЧНЫХ СИСТЕМ

Образовательный портал Орловского ГАУ на платформе eLearningServer 4G, разработчик Нурперметод <http://80.76.178.26/>. Договор № б/н от 11.06.2013 г. (ООО "Ленвэа").

В качестве программного обеспечения используются программы:

- Microsoft Windows Professional 8 версия 8. Sku: FQC-06435, число лицензий: 35, авторизационный номер лицензиата: 91766136ZZE1504, номер лицензии: 61760053, дата выдачи настоящей лицензии: 05.04.2013.

- Microsoft Office 2013 Russian Academic версия 2013. Sku: O21-10232, число лицензий: 42, авторизационный номер лицензиата: 91766136ZZE1504, номер лицензии: 61760053, дата выдачи настоящей лицензии: 05.04.2013.

- Kaspersky Endpoint Security для бизнеса — Стандартный Russian Edition авторизационный номер лицензиата: KL4863RATFQ номер лицензии: 17EO-180723-132302-727-122 дата выдачи настоящей лицензии: с 23.07.2019.

7. ОПИСАНИЕ МАТЕРИАЛЬНО-ТЕХНИЧЕСКОЙ БАЗЫ, НЕОБХОДИМОЙ ДЛЯ ПРОВЕДЕНИЯ ПРАКТИКИ

7.1 Специальные помещения, укомплектованные специализированной мебелью и техническими средствами обучения, служащими для представления учебной информации большой аудитории.

Наименование специальных помещений и помещений для самостоятельной работы	Оснащенность специальных помещений и помещений для самостоятельной работы
Производственная аудитория для занятий лекционного типа, индивидуальных и групповых консультаций	Специализированная мебель на 30 посадочных мест, 10 стендов, 2 доски настенные, 1 кафедра, 1 шкаф, рабочее место преподавателя: проектор Epson EB – X14G, проекционный экран 97 - 100", кабели коммутации, ноутбук LX.AL80X.089 AS4720Z-3A2G16M1T2370/1 4.1"/2Gb
Помещение для самостоятельной работы обучающихся с возможностью подключения к Интернету и обеспечением доступа в электронную информационно-образовательную среду Орловского ГАУ (читальные залы; электронно-информационный отдел научной библиотеки)	<p>СИ-209: Специализированная мебель; комплект компьютерной техники в сборе (Рабочая станция в составе: ПЭВМ IntelPentiumG860 / ОЗУ4 Гб/500Гб/ DVD-RW/450W, монитор ACERS221HQ, клавиатура, мышь) в количестве 11 единиц с возможностью подключения к сети «Интернет» и обеспечения доступа в электронную информационно-образовательную среду Орловского ГАУ</p> <p>Библиотека: Специализированная мебель; Система комфортного кондиционирования с (подогревом) форм-фактор-сплит-система GREE (в количестве 3 единиц); Книжный сканер ЭЛАР-ПланСкан А3-Ц; Комплект оборудования для защиты прохода с использованием технологии радиочастотных меток Gateway; комплект компьютерной техники в сборе (Рабочая станция в составе d*2400 MTDualCore PE-2160,1 GB 6400 DDR2,160GB (7200), Рабочая станция студента (Ci5/2x22ГБ/1000ГБ/DVDRW/манипуляторы/монитор21.5 Samsung; Рабочая станция, hpCompeg 670b T8100 15.4 "WXGA,120GB 5.4rpm, 1GB(1)DDR2,DVDR ; клавиатура, мышь; в количестве 9 единиц с возможностью подключения к сети Интернет и обеспечения доступа в электронно- информационную образовательную среду Орловского ГАУ; телевизор PHILIPAS 21 RT 1321/66; цифровой диктофон SONY / ICD-SX57 / MP3 playr, 256Mb, 5480мин, LCD, USB, 2*AAA; ксерокопировальный аппарат МФУ XeroxWork Centre3550 в комплекте с дополнительным картриджем.</p>

Для полноценного прохождения производственной практики в конкретной организации должны использоваться инструментальные, программные средства, удовлетворяющие специфике подготовки бакалавров направления 35.03.10 – «Ландшафтная архитектура».

Оборудование:

1. Ножницы садовые (000000000021335) – 10 шт.
2. Пила садовая (000000000021338) – 5 шт.

3. Садовые ножницы волнистая заточка (000000000021337) – 5 шт.
4. Секатор универсальный (000000000021336) – 10 шт.
5. Тачка садовая (000000000012803) – 3 шт.
6. Бензоножницы (4101345154) – 1шт.
7. Высоторез механический (4101345155) – 1шт.
8. Высоторез механический (4101345156) – 1шт.
9. Высоторез механический (4101345157) – 1шт.
10. Лестница 2*10 (1101066375) – 1шт.
11. Лестница 3*10 (1101066376) – 1шт.
12. Ножницы электро HE 400/400BT (1101060002) – 1 шт.
13. Фотоаппарат «Кодак KE-85» (2101040273) – 1 шт.
14. Фотоаппарат цифровой Олимпик (2101043083) – 1 шт.

6.2 Комплект лицензионного программного обеспечения

1. eLearning Server 4G. Договор покупки: № б/н от 11.06.2013 г. (ООО "Ленвэа").
2. 1С: Университет ПРОФ. Регистрационный номер: 10920092. Договор покупки: № ФГБОУ ВПО ОРЕЛ ГАУ –Л-12/14 от 23.12.2014 г. (ООО НПФ «ПРОМАВТОМАТИКА»). Договор поддержки: №1705/18 от 03.12.2018 г. (ООО «СГУ-Инфоком»).
3. Microsoft Windows Professional 8 версия 8. Sku: FQC-06435, число лицензий: 35, авторизационный номер лицензиата: 91766136ZZE1504, номер лицензии: 61760053, дата выдачи настоящей лицензии: 05.04.2013.
4. Microsoft Office 2013 Russian Academic версия 2013. Sku: O21-10232, число лицензий: 42, авторизационный номер лицензиата: 91766136ZZE1504, номер лицензии: 61760053, дата выдачи настоящей лицензии: 05.04.2013.
5. Kaspersky Endpoint Security для бизнеса — Стандартный Russian Edition, Sku: Tr000266331/Tr023274 число лицензий: 600 авторизационный номер лицензиата: KL4863RATFQ номер лицензии: 17EO-180723-132302-727-122, дата выдачи настоящей лицензии: с 23.07.2018 до 31.08.2019

7.3 Электронно-библиотечные системы и электронная информационно-образовательная среда, обеспечивающие одновременный доступ не менее 25 процентов обучающихся по программе бакалавриата:

Электронный каталог (АИБС «МАРК-SQL»). Лицензионное соглашение на использование АИБС МАРК-SQL вариант от 17.06.2008 №170620080873. Лицензионное соглашение на использование АИБС МАРК-SQL-Internet от 17.06.2008 №170620080874.

ЭБС издательства «Юрайт». Договор № 5 на оказание услуг по предоставлению доступа к ЭБС издательства «ЮРАЙТ» г. Москва от 31.08.2019.

ЭБС издательства «Лань». Договор № 1 от 01.03.2019 на оказание услуг по предоставлению доступа к электронным изданиям издательства «Лань» г. Санкт-Петербург.

8. ПОРЯДОК ПОДГОТОВКИ И СДАЧИ ОТЧЕТА

Уровень проведения производственной технологической (проектно-технологической) практики оценивается на основе отчета, составленного обучающимся. К защите допускается отчет по производственной практике (научно-исследовательской работе), выполненный в установленном порядке. Письменный отчет о результатах прохождения практики включает:

- цели и задачи производственной технологической (проектно-технологической) практики; место и время прохождения;
- краткое изложение содержания выполнения программы и индивидуального задания; последовательность прохождения производственной технологической (проектно-технологической) практики, перечень работ, выполненных в ходе практики;
- описание практических задач, решаемых обучающимся за время выполнения производственной технологической (проектно-технологической) практики;

По завершению производственной технологической (проектно-технологической) практики отчет сдается на кафедру. После проверки отчета и устранения замечаний, если они возникли у руководителя, проходит защита отчета в форме дифференцированного зачета.

Отчет по производственной технологической (проектно-технологической) практике должен быть представлен в логической последовательности:

- титульный лист (Приложение 2);
- бланк рецензии (Приложение 3)
- задание на производственную технологическую (проектно-технологическую) практику (Приложение 4);
- дневник прохождения производственной технологической (проектно-технологической) практики (Приложение 5);
- содержание;
- введение;
- основная часть;
- заключение;
- список использованных источников;
- приложения.

При написании отчета необходимо обратить внимание на следующие требования по его оформлению:

Отчет оформляется на листах белой бумаги формат А4 (210x297). Текст располагается на одной стороне листа, выровненный по ширине. Компьютерный набор осуществляется шрифтом "TimesNewRoman" (обычный). Размер шрифта – 14, межстрочный интервал – полуторный. Размеры полей следующие: верхнее – 20 мм, нижнее – 20мм, левое – 30 мм, правое – 15 мм.

Все страницы отчета нумеруются арабскими цифрами, включая список использованных источников и приложения. Номер страницы проставляется в правом нижнем углу без точки.

Заголовки разделов следует печатать с абзацного отступа (12,5 мм), начертание полужирное, прописными буквами без переноса слов, без точки в конце и не подчеркивая. Заголовки подразделов следует печатать с абзацного отступа, начертание полужирное, строчными буквами (первая прописная), не подчеркивая, без точки в конце.

Разделы должны иметь порядковые номера в пределах всего документа, обозначенные арабскими цифрами без точки. Номер подраздела состоит из номера раздела и подраздела, разделенных точкой. В конце номера подраздела точка не ставится.

Расстояние между разделами и подразделами, заголовками и текстом, текстом и таблицами, рисунками, формулами при выполнении документа машинописным способом должно быть равно 1 вводу 1,5 интервала.

Титульный лист, включается в общую нумерацию страниц, но номер на нем не ставится.

МИНИСТЕРСТВО СЕЛЬСКОГО ХОЗЯЙСТВА РОССИЙСКОЙ ФЕДЕРАЦИИ
Федеральное государственное бюджетное образовательное учреждение высшего образования
**«ОРЛОВСКИЙ ГОСУДАРСТВЕННЫЙ АГРАРНЫЙ УНИВЕРСИТЕТ
ИМЕНИ Н.В. ПАРАХИНА»**

ФОНД ОЦЕНОЧНЫХ СРЕДСТВ
производственной технологической (проектно-технологической) практики
направление подготовки: 35.03.10. Ландшафтная архитектура
направленность – Ландшафтная архитектура

1. Перечень компетенций с указанием этапов их формирования в процессе освоения образовательной программы

Код контролируемой компетенции (или ее части) и ее формулировка	Контролируемые разделы (темы) дисциплины (результаты по разделам)	Уровни освоения компетенции	Наименование оценочного средства	
			Текущий контроль	Промежуточная аттестация
ПК-2. Способен разрабатывать отдельные элементы и фрагменты проекта объекта ландшафтной архитектуры в составе общей проектной документации	изучение проектной и технологической документации по выполняемым видам работ; изучение инструкций в области проектирования; приобретение профессиональных навыков выполнения работ по направлению подготовки	Пороговый	Устный опрос (вопросы для самоконтроля), решение тестовых и проблемных задач	Вопросы к зачету, отчет
		Повышенный	Устный опрос (вопросы для самоконтроля), защита индивидуальных заданий	
		Высокий	Устный опрос (вопросы для самоконтроля), защита индивидуальных заданий, решение ситуационных и практических задач	
ПК-3. Способен разрабатывать компоненты проектно-сметной документации, выполнять входной контроль проектной документации по объекту благоустройства и озеленения и составлять на её основе технические задания на выполнение работ по благоустройству и озеленению объектов ландшафтной архитектуры	Формирование у обучающийся умения самостоятельно составлять и оформлять в соответствии с предъявленными требованиями графические и письменные отчеты, как основу подготовки технической проектной и рабочей документации, выполняемой при проектировании.	Пороговый	Устный опрос, творческое проектное задание, решение проблемных задач	Вопросы к зачету, отчет
		Повышенный	Устный опрос (вопросы для самоконтроля), защита индивидуальных творческих проектных заданий	
		Высокий	Устный опрос (вопросы для самоконтроля), защита индивидуальных заданий, решение ситуационных и практических задач	
ПК-5. Способен реализовывать технологии выращивания посадочного материала: деревьев	приобретение профессиональных навыков выполнения работ по направлению подготовки	Пороговый	Устный опрос (вопросы для самоконтроля), решение тестовых и проблемных задач	Вопросы к зачету, отчет

и кустарников, однолетних и многолетних травянистых растений в условиях открытого и закрытого грунта		Повышенный	Устный опрос (вопросы для самоконтроля), защита индивидуальных заданий	
		Высокий	Устный опрос (вопросы для самоконтроля), защита индивидуальных заданий, решение практических задач	

2. Описание показателей и критериев оценивания уровня приобретенных компетенций на различных этапах их формирования

Код контролируемой компетенции	Критерии (индикаторы) в соответствии с уровнем освоения основной профессиональной образовательной программы			Технологии и формирования
	пороговый (базовый) (удовлетворительно) 55-69 баллов	повышенный (хорошо) 70-84 баллов	высокий (отлично) 85-100 баллов	
ПК-2. Способен разрабатывать отдельные элементы и фрагменты проекта объекта ландшафтной архитектуры в составе общей проектной документации	ПК-2.1. Знает оптимальные методы и средства разработки отдельных элементов и фрагментов объекта ландшафтной архитектуры	ПК-2.1. Осуществляет и обосновывает выбор оптимальных методов и средств разработки отдельных элементов и фрагментов объекта ландшафтной архитектуры ПК-2.2. Определяет строительные материалы и технологии, изделия и конструкции, применяемые при строительстве объектов ландшафтной архитектуры и садово-паркового строительства, их технические, технологические, эстетические и эксплуатационные характеристики	ПК-2.1. Осуществляет и обосновывает выбор оптимальных методов и средств разработки отдельных элементов и фрагментов объекта ландшафтной архитектуры ПК-2.2. Определяет строительные материалы и технологии, изделия и конструкции, применяемые при строительстве объектов ландшафтной архитектуры и садово-паркового строительства, их технические, технологические, эстетические и эксплуатационные характеристики	Самостоятельная работа

<p>ПК-3. Способен разрабатывать компоненты проектно-сметной документации, выполнять входной контроль проектной документации по объекту благоустройства и озеленения и составлять на её основе технические задания на выполнение работ по благоустройству и озеленению объектов ландшафтной архитектуры</p>	<p>ПК-3.1. Знает состав технико-экономических показателей, учитываемых при проведении технико-экономических расчетов проектных решений раздела проектной и рабочей документации на объекты ландшафтной архитектуры экономических показателей, учитываемых при проведении технико-экономических расчетов проектных решений раздела проектной и рабочей документации на объекты ландшафтной архитектуры</p>	<p>ПК-3.1. Умеет определять состав технико-экономических показателей, учитываемых при проведении технико-экономических расчетов проектных решений раздела проектной и рабочей документации на объекты ландшафтной архитектуры ПК-3.1. Определяет состав технико-экономических показателей, учитываемых при проведении технико-экономических расчетов проектных решений раздела проектной и рабочей документации на объекты ландшафтной архитектуры</p>	<p>ПК-3.1. Определяет состав технико-экономических показателей, учитываемых при проведении технико-экономических расчетов проектных решений раздела проектной и рабочей документации на объекты ландшафтной архитектуры</p>	<p>Самостоятельная работа</p>
<p>ПК-5. Способен реализовывать технологии выращивания посадочного материала: деревьев и кустарников, однолетних и многолетних травянистых растений в условиях открытого и закрытого грунта</p>	<p>ПК-5.1. Знает основы дендрологии, технологии содержания и обслуживания объектов ландшафтной архитектуры. ПК-</p>	<p>ПК-5.1. Использует основы дендрологии, технологии содержания и обслуживания объектов ландшафтной архитектуры. ПК-5.2. Умеет определять основные посадочные материалы, изделия, конструкции, необходимые для реализации ландшафтно-архитектурного проекта, и их технические, технологические, экологические, эстетические и эксплуатационные характеристики</p>	<p>ПК-5.1. Использует основы дендрологии, технологии содержания и обслуживания объектов ландшафтной архитектуры. ПК-5.2. Определяет основные посадочные материалы, изделия, конструкции, необходимые для реализации ландшафтно-архитектурного проекта, и их технические, технологические, экологические, эстетические и эксплуатационные характеристики</p>	<p>Самостоятельная работа</p>

3. Типовые контрольные задания или иные материалы, необходимые для оценки знаний, умений, навыков и (или) опыта деятельности, характеризующих этапы формирования компетенций в процессе освоения образовательной программы и шкалы их оценивания

3.1. Оценочные средства для проведения промежуточной аттестации

3.1.1. Вопросы к зачету

1. Задачи, объекты и методы ландшафтного проектирования.
2. Предпроектные архитектурно-ландшафтные исследования.
3. Формы организации городского пространства.
4. Факторы, влияющие на формирование объекта проектирования.
5. Основные компоненты ландшафта.
6. Рельеф, как компонент ландшафта.
7. Древесно-кустарниковые насаждения и цветочная растительность, как компонент ландшафта.
8. Водоем, как компонент ландшафта.
9. МАФ, как компонент ландшафта.
10. Понятие стилистических направлений и художественного образа в ландшафтном проектировании.
11. Представление о пространственных формах: плоскости и объема.
12. Свойства объемно-пространственных форм.
13. Виды ландшафтно-архитектурных композиций: объемно-пространственная композиция, фронтальная композиция, глубинно-пространственная композиция.
14. Гармонизация цвета в ландшафтном проектировании.
15. Перспективы и ее определения.
16. Законы перспективы в ландшафтном искусстве и архитектуре.
17. Цвета ахроматические и хроматические.
18. Средства изображения и приемы их использования в ландшафтном проектировании
19. Объект озеленения.
20. Парки.
21. Сады.
22. Этапы ландшафтного проектирования.
23. Исходные материалы для проектирования.
24. Состав и содержание проектной документации.
25. Рабочая документация на объекты садово-парковой архитектуры.
26. Анализ градостроительной ситуации и природных ресурсов при разработке проекта объекта ландшафтной архитектуры.
27. Сбор исходных данных и проведение изыскательных работ.
28. Разработка генерального плана.
29. Разработка эскиза проекта и его этапы.
30. Методика разработки генерального проекта.
31. Проектирование озеленения магистралей, улиц и площадей.
32. Архитектурно-ландшафтная организация общегородского центра.
33. Проектирование объектов ландшафтной архитектуры территории жилого района.
34. Проектирование городского парка.
35. Озеленение сельских мест.
36. Разработка генерального плана.
37. Разработка эскиза проекта и его этапы.
38. Классификация магистралей, улиц, их назначение. Бульвары и набережные. Приемы озеленения.
39. Классификация и назначение площадей. Приемы озеленения.
40. Архитектурно-ландшафтная организация участка индивидуального жилого дома.
41. Методика разработки проекта.

Критерии оценки:

__ 5 (10) __ баллов выставляется обучающемуся, если он строит ответ логично, показывает максимально глубокие знания терминов, понятий, категорий, концепций и теорий. Устанавливает содержательные межпредметные связи. Развернуто аргументирует выдвигаемые положения, приводит убедительные примеры.

__ 4(7) __ баллов выставляется обучающемуся, если он строит свой ответ логично. В ответе представлены различные подходы к проблеме, но их обоснование недостаточно полно. Устанавливает содержательные межпредметные связи. Развернуто аргументирует выдвигаемые положения, приводит необходимые примеры, однако показывает некоторую непоследовательность анализа.

__ 3 (5) __ баллов выставляется обучающемуся, если ответ недостаточно логически выстроен. Обучающийся обнаруживает слабость в развернутом раскрытии понятий. Выдвигаемые положения декларируются, но недостаточно аргументированы. Ответ носит преимущественно теоретический характер, примеры ограничены, либо отсутствуют.

__ 2 (менее 5) __ баллов выставляется обучающемуся, при условии недостаточного раскрытия профессиональных понятий, категорий, концепций, теорий. Обучающийся проявляет стремление подменить научное обоснование проблем рассуждениями обыденно-повседневного бытового характера. Ответ содержит ряд серьезных неточностей. Выводы поверхностны.

3.1.2. Отчёт по производственной технологической (проектно-технологической) практике.

Структура отчёта по производственной технологической (проектно-технологической) практике:

1. Титульный лист.
2. Рецензия на отчет по практике.
3. Индивидуальное задание на практику.
4. Индивидуальный план прохождения практики.
5. Дневник практики.
6. Содержание.
7. Обзор нормативно-правового регулирования, литературных и других источников информации в соответствии с индивидуальным заданием.
8. Формулирование цели и задач практики.
9. Подготовка графических рисунков и (или) таблиц с данными в соответствии с индивидуальным заданием.
10. Разработанный список используемых источников.
11. Характеристика наставника со стороны базы практики.

Критерии оценки отчётной документации по производственной технологической (проектно-технологической) практике:

«Отлично» - представленная отчётность характеризуется полнотой, свидетельствует о высокой степени приложенных студентом усилий, его очевидном прогрессе в развитии профессиональной компетентности, наличии творческого отношения к работе. Отчёт составлен с соблюдением предъявляемых требований. В содержании и оформлении документации нет недочётов и ошибок.

«Хорошо» - представленная отчётность демонстрирует достаточную степень приложенных обучающимся усилий, отражает понимание дидактических проблем, однако недостаточно полно и методически грамотно. В содержании документации отсутствует один из элементов разделов.

«Удовлетворительно» - обучающийся представил формально основные документы. В содержании отсутствует один-два элемента разделов, отсутствуют свидетельства, демонстрирующие уровень развития профессиональной компетентности обучающегося, уровень его творческого мышления, способности к самоанализу.

«Неудовлетворительно» - представленная документация даёт отрицательное или недостаточное представление о профессиональных способностях обучающегося. В содержании представлены отрывочные материалы разных аспектов.

4. Методические материалы, определяющие процедуры оценивания знаний, умений, навыков и (или) опыта деятельности, характеризующих этапы формирования компетенций

Основным критерием оценки знаний является способность обучающихся самостоятельно работать с изучаемыми объектами, применять полученные знания практически, уметь интерпретировать и анализировать полученные результаты. Важным критерием также является способность самостоятельно разбираться в современной литературе, в том числе зарубежной.

В процессе прохождения практики обучающийся должен выполнить **индивидуальные задания, провести рекогносцировку местности - предварительное изучение территории объекта озеленения и благоустройства** (ее целесообразно выполнять после выбора района по базовым картографическим источникам, перед исследованием подготавливается топооснова (геоподоснова), при этом захватывается более обширная площадь, чем изучаемая территория), **пройти собеседования по 4 разделам:**

Раздел 1

Подготовительный этап:

- знакомство со структурными подразделениями (службами, отделами) организации и получение инструктажа по технике безопасности;

- разработка индивидуального задания практики в соответствии с темой выпускной квалификационной работы;

- разработка программы (плана) проведения научных исследований и разработок, проведения экспериментов и испытаний.

Раздел 2 Проектные организации. Частные и муниципальные предприятия ландшафтного дизайна

Исследовательский этап:

Выполнение индивидуального задания:

• изучение состояния системы озеленения по каждому виду городской территории (площадь озеленяемой территории, число объектов, процент озеленения, площадь насаждений общего пользования в пересчете на одного жителя и т.п.);

• объемов ежегодно выполняемых работ, по принятой номенклатуре территорий;

• источники финансирования и их объемы;

• планируемые работы по благоустройству, озеленению, выращиваемому посадочному материалу, уходу за зелеными насаждениями, цветочному оформлению территорий; ежегодной потребности в пестицидах и удобрениях, использовании основных мощностей предприятия (площадь открытого грунта, занятость оранжерей и парников и т.п.), численность работающих на предприятии и их занятость в производственном процессе, принятые технологии посадочных и уходных работ, выращивания посадочного материала, строительства малых архитектурных форм и т.п. Назовите графические средства выполнения архитектурного рисунка проекта.

Раздел 3 Ботанические сады и дендрарии

Оценить и изучить целесообразность использования в зеленом строительстве не менее 50 видов интродуцированных растений, имеющих потенциал быть вовлеченными в список основного ассортимента декоративных деревьев и кустарников. Изучение представителей флоры подразумевает знание: видового названия растений на русском и латинском языках, естественного ареала распространения, декоративных и биолого-экологических свойств, особенностей размножения и культивирования, содержания, целесообразности использования в озеленении.

Раздел 4 Отделы озеленения и благоустройства при администрации населенных пунктов (городов)

1. Архивно-исторический поиск (историческая и градостроительная ситуация) и анализ общего состояния и перспективного развития системы озелененных территорий. Получение практических навыков по: расчету объемов финансирования на ревизионный период; формированию плана работ на отчетный период (календарный год, квартал, месяц); составлению и согласованию технического задания, подготовке и проведению конкурсов по размещению муниципального заказа на озеленение города; организации проведения общегородских акций и конкурсов по озеленению города; контролю за выполнением работ по уходу за зелеными насаждениями, строительству и реконструкции существующих объектов; рассмотрению

вопросов по сносу, пересадке, обрезке и защите, расчету ущерба за повреждение урбокультур; согласованию титульных списков районов города в части озеленения, дендропроектов реконструкции, капитального ремонта и нового строительства объектов озеленения; подготовке проектов распоряжений и постановлений Мэра по вопросам благоустройства.

Промежуточная аттестация обучающегося проводится по результатам проверки на зачете уровня усвоения им производственной практики. Зачет проводится в форме собеседования по вопросам, которые выдаются заранее. Кроме того, по спорным вопросам проводится собеседование с преподавателем.

При оценке знаний и умений, приобретенных обучающимися в период прохождения практик, учитывается системность, полнота и правильность ответов, понимание изученного теоретического и практического материала, уровень речевого оформления ответа.

Оценка знаний и умений, приобретенных обучающимися в период практик, во время защиты отчёта производится по пятибалльной системе.

Оценка «отлично» ставится, если обучающийся логично и чётко излагает свои позиции, а также показывает умения и навыки, полученные им в ходе прохождения практики, последовательность изложения и правильность выводов, изложенных в отчете о практике, аккуратность и правильность оформления отчета о практике, умение подтвердить знание любого теоретического положения или практического расчета, содержащихся в отчете о практике; демонстрирует правильные ответы на поставленные вопросы, а также может привести необходимые примеры; на отчет дана положительная рецензия, соблюден календарный график сдачи на кафедру и защиты отчета о практике. При построении ответов обучающимся соблюдаются нормы русского языка.

Оценка «хорошо» ставится, если обучающийся знает и понимает теоретические положения или практические расчеты, содержащиеся в отчете о практике, но допускает небольшие недостатки при ответе на вопросы, в оформлении работы, а также имеется положительная рецензия, возможно с некоторыми незначительными замечаниями, которые должны быть устранены к моменту защиты отчета.

Оценка «удовлетворительно» ставится, если обучающийся знает и понимает основные теоретические положения работы не в полной мере; отвечает на вопросы недостаточно четко и точно; допускает некоторые ошибки в практических расчетах, содержащихся в отчете о практике, и при построении ответов на вопросы; не в полной мере устранены недостатки, отмеченные рецензентом; иногда нарушаются нормы русского языка

Оценка «неудовлетворительно» ставится, если обучающийся обнаруживает незнание большей части программы практики или совсем не ориентируется в ней, отвечает на вопросы бессистемно, неуверенно, неправильно; не соблюдает календарные сроки сдачи и защиты отчета по практике на кафедру, имеется отрицательная рецензия руководителя практики от ФГБОУ ВО Орловский ГАУ и не устранены недостатки и замечания.

При применении бальной оценки знаний и умений, приобретенных обучающимися в период практик, используются критерии, представленные в таблице 1.

Таблица 1 - Бальная оценка знаний и умений, приобретенных обучающимися в период практики

Критерии оценки	Количество баллов		
	«отлично»	«хорошо»	«удовлетворительно»
Посещаемость практики	10 (без пропусков)	7- (единичные пропуски)	5 (пропуски не более 30% времени практики)
Собеседование по разделам до 20 баллов	20	15	не менее 10
Выполнение индивидуальных заданий до 20 баллов	20	15	не менее 10
Оформление отчёта о практике (в письменной форме)	40 (изложение теоретического и практического материала в полном объёме, требует доработки не более чем на 10%)	30 (недостаточное изложение практического материала, требует доработки не более чем на 30%)	20 (изложение теоретического и практического материала требует доработки более чем на 50%)

Защита отчёта о практике	10 (владение предусмотренной терминологией, правильные ответы на поставленные вопросы)	7 (знание и понимание материала, но допущение негрубых ошибок в ответах)	5 (понимание основных теоретических положений, недостаточно точные и полные ответы на поставленные вопросы)
Суммарный балл	100	74	Не менее 50

МИНИСТЕРСТВО СЕЛЬСКОГО ХОЗЯЙСТВА РОССИЙСКОЙ ФЕДЕРАЦИИ
Федеральное государственное бюджетное образовательное учреждение высшего образования
«ОРЛОВСКИЙ ГОСУДАРСТВЕННЫЙ АГРАРНЫЙ УНИВЕРСИТЕТ
ИМЕНИ Н.В. ПАРАХИНА»

ИНЖЕНЕРНО-СТРОИТЕЛЬНЫЙ ИНСТИТУТ
Кафедра «Ландшафтная архитектура»

ОТЧЕТ
О ПРОХОЖДЕНИИ ПРОИЗВОДСТВЕННОЙ
ТЕХНОЛОГИЧЕСКОЙ (ПРОЕКТНО-ТЕХНОЛОГИЧЕСКОЙ)
ПРАКТИКИ

Обучающегося _____
Группа _____ курс _____
Направление подготовки:
35.03.10 Ландшафтная архитектура
направленность (профиль):
Ландшафтная архитектура

_____ подпись обучающегося

Руководитель практики от университета:

_____ (должность) (подпись)

Руководитель практики
от профильной организации:

_____ (должность) (подпись)

Отчет представлен _____
(№ регистрации, дата)

Допущен к защите _____
(дата, подпись)

Результаты защиты _____
(дата, подпись)

Орел, 20 _____

МИНИСТЕРСТВО СЕЛЬСКОГО ХОЗЯЙСТВА РОССИЙСКОЙ ФЕДЕРАЦИИ
Федеральное государственное бюджетное образовательное учреждение высшего образования
«ОРЛОВСКИЙ ГОСУДАРСТВЕННЫЙ АГРАРНЫЙ УНИВЕРСИТЕТ
ИМЕНИ Н.В. ПАРАХИНА»

ИНЖЕНЕРНО-СТРОИТЕЛЬНЫЙ ИНСТИТУТ
Кафедра «Ландшафтная архитектура»

ИНДИВИДУАЛЬНОЕ ЗАДАНИЕ НА ПРОИЗВОДСТВЕННУЮ ТЕХНОЛОГИЧЕСКУЮ
(ПРОЕКТНО-ТЕХНОЛОГИЧЕСКУЮ) ПРАКТИКУ

Выдано обучающемуся (ейся) ___ курса, группы _____, очной / заочной формы обучения по направлению подготовки 35.03.10 Ландшафтная архитектура, направленность (профиль) – Ландшафтная архитектура

Ф.И.О. обучающегося

Руководитель практики от университета: _____
(должность) (подпись)

Руководитель практики от профильной организации: _____
(наименование организации, должность) (подпись)

Индивидуальное задание на прохождение практики

_____.

Начало практики: _____ 20__ года
Окончание практики: _____ 20__ года

Задание выдал _____
Ф.И.О. преподавателя, число, подпись

Задание принял _____
Ф.И.О. обучающегося, число, подпись

Согласовано:

Руководитель практики
от профильной организации:

(должность) (подпись)

МИНИСТЕРСТВО СЕЛЬСКОГО ХОЗЯЙСТВА РОССИЙСКОЙ ФЕДЕРАЦИИ
 Федеральное государственное бюджетное образовательное учреждение высшего образования
«ОРЛОВСКИЙ ГОСУДАРСТВЕННЫЙ АГРАРНЫЙ УНИВЕРСИТЕТ
ИМЕНИ Н.В. ПАРАХИНА»

ИНЖЕНЕРНО-СТРОИТЕЛЬНЫЙ ИНСТИТУТ
Кафедра «Ландшафтная архитектура»

ДНЕВНИК ПРОХОЖДЕНИЯ
производственной технологической (проектно-технологической) практики

Обучающегося (ейся) _____ курса, группы _____, очной / заочной формы обучения по направлению подготовки 35.03.10 Ландшафтная архитектура, направленность (профиль) – Ландшафтная архитектура

 Ф.И.О. обучающегося

Место проведения практики : _____

Дата	Содержание практики	Результат работы
1	2	3
	Первичный инструктаж, ознакомление с Программой практики, графиком и т. д.	Первичный инструктаж - это вид инструктажа проводится до начала производственной деятельности со всеми принятыми сотрудниками, а также теми, кого переводили из одного подразделения в другое. Вопросы, изучаемые при первичном инструктаже: 1. общие сведения о технологическом процессе, оборудовании; 2. основы работы без травматизма; 3. основные требования безопасности; 4. основы применения средств пожаротушения, противоаварийной защиты, а также сигнализации.
	Оформление отчётной документации руководителю практики от университета по итогам прохождения практики	
	Защита отчётной документации руководителю практики от университета по итогам прохождения практики	

Начало практики: _____ 20__ года

Окончание практики: _____ 20__ года

Содержание и объем выполненных работ подтверждаю:

Руководитель практики от университета: _____
(должность) (подпись)

Характеристика

профессиональной деятельности обучающегося во время прохождения
 производственной технологической (проектно-технологической) практики

Ф.И.О. обучающегося _____

Сроки проведения практики: с _____.20__ г. по _____.20__ г.

За период прохождения практики _____ зарекомендовал (а)
 себя с положительной стороны. При прохождении производственной практики приобрел
 основные знания _____

Научился: _____

Овладел: _____

Вывод: За период прохождения практики _____ (Ф.И.О. полностью) зарекомендовал(а) себя с
 положительной стороны. При прохождении производственной практики освоил(а)
 профессиональные компетенции в полном объеме, так же приобрел(а) все основные
 навыки правильного проведения научно-исследовательской работы. Рекомендуемая
 оценка« _____ ».

Руководитель практики от профильной организации _____ / _____ /
 (подпись) (Ф.И.О.)

Дата

М. П.

МИНИСТЕРСТВО СЕЛЬСКОГО ХОЗЯЙСТВА РОССИЙСКОЙ ФЕДЕРАЦИИ
Федеральное государственное бюджетное образовательное учреждение высшего образования
«ОРЛОВСКИЙ ГОСУДАРСТВЕННЫЙ АГРАРНЫЙ УНИВЕРСИТЕТ
ИМЕНИ Н.В. ПАРАХИНА»

ИНЖЕНЕРНО-СТРОИТЕЛЬНЫЙ ИНСТИТУТ
Кафедра «Ландшафтная архитектура»

РЕЦЕНЗИЯ
на отчёт по производственной технологической (проектно-технологической) практике

Обучающегося (ейся) _____ курса, группы _____, очной / заочной формы обучения по направлению подготовки 35.03.10 Ландшафтная архитектура, направленность (профиль) – Ландшафтная архитектура

Ф.И.О. обучающегося

Положительные стороны: _____

_____.

Недостатки, включая стиль и грамотность написания и соответствие программе практики и индивидуальному заданию _____

_____.

Предполагаемая оценка отчета: _____.

Руководитель практики от университета

Ф.И.О. преподавателя, число, подпись

Лист регистрации изменений

Номер изменения	Текст изменения	Приказ, протокол заседания Ученого совета Университета	
		№	Дата
1	Внесены изменения и дополнения в структурные компоненты в части включения лицензионного программного обеспечения, информационных справочных систем, ЭБС	13	27.08.2020
2	Внесены изменения в пункт «Введение» Приказ Минобрнауки России N 885, Минпросвещения России N 390 от 05.08.2020 "О практической подготовке обучающихся" (вместе с "Положением о практической подготовке обучающихся") (Зарегистрировано в Минюсте России 11.09.2020 N 59778)	1	24.09.2020

Изменение № 1.

66. ПЕРЕЧЕНЬ ЛИТЕРАТУРЫ И РЕСУРСОВ ИНТЕРНЕТ, НЕОБХОДИМЫХ ДЛЯ ПРОВЕДЕНИЯ ПРАКТИКИ.

6.1. Основная литература

6. Максименко, А.П. Ландшафтный дизайн : учебное пособие / А.П. Максименко, Д.В. Максимцов. — 3-е изд., стер. — Санкт-Петербург : Лань, 2019. — 160 с. — ISBN 978-5-8114-2501-3. — Текст : электронный // Электронно-библиотечная система «Лань» : [сайт]. — URL: <https://e.lanbook.com/book/112046> — Режим доступа: для авториз. пользователей.
7. Практикум по питомниководству садовых культур : учебное пособие / Н.П. Кривко, В.В. Чулков, В.В. Огнев, В.К. Мухортова ; под редакцией Н.П. Кривко. — Санкт-Петербург : Лань, 2018. — 288 с. — ISBN 978-5-8114-3222-6. — Текст : электронный // Электронно-библиотечная система «Лань» : [сайт]. — URL: <https://e.lanbook.com/book/108455> (дата обращения: 02.02.2020). — Режим доступа: для авториз. пользователей.
8. Ковешников А.И. Декоративное растениеводство. Основы топиарного искусства [Электронный ресурс]: учебное пособие / А.И. Ковешников, Н.А. Ширяева. Санкт-Петербург: Лань, 2015. 336 с. Режим доступа: <https://e.lanbook.com/book/65954> (дата обращения: 02.02.2020)
9. Лекарева Н.А. Ландшафтная архитектура и дизайн. Единство и многообразие [Электронный ресурс]: учебник для студентов архитектурных и дизайнерских специальностей/ Н.А. Лекарева - Электрон. текстовые данные.- Самара: Самарский государственный архитектурно-строительный университет, ЭБС АСВ, 2011.- 248 с. Режим доступа: <http://www.iprbookshop.ru/20475.html> (дата обращения: 02.02.2020)
10. Надршина, Л. Н. Ландшафтное проектирование: требования к комплектности, содержанию и оформлению пояснительной записки для проекта по дисциплине «Ландшафтное проектирование» / Л. Н. Надршина. — Нижний Новгород : Нижегородский государственный архитектурно-строительный университет, ЭБС АСВ, 2014. — 23 с. — ISBN 2227-8397. — Текст : электронный // Электронно-библиотечная система IPR BOOKS : [сайт]. — URL: <http://www.iprbookshop.ru/30812.html> (дата обращения: 02.02.2020). — Режим доступа: для авторизир. пользователей

6.2. Дополнительная литература

1. Афони́на М.И. Основы городского озеленения [Электронный ресурс]: учебное пособие/ М.И. Афони́на.- М.: Московский государственный строительный университет, ЭБС АСВ, 2013. - 207 с. Режим доступа: <http://www.iprbookshop.ru/19260.html> (дата обращения: 02.02.2020)
2. Городков, А. В. Архитектура, проектирование и организация культурных ландшафтов : учеб. пособие / А. В. Городков. - СПб. : Проспект Науки, 2013. - 416 с. - ISBN 978-5-903090-90-7 : 755-00. <http://80.76.178.132/MarcWeb/Exe/OPACServlet.exe> (дата обращения: 02.02.2020)
3. Горохов, В.А. Зеленая природа города : учеб. пособие / В. А. Горохов. - 2-е изд., перераб. и доп. - М. : Архитектура-С, 2005. - 528 с. : ил. - ISBN 5-9647-0054-3 : 322-61. <http://80.76.178.132/MarcWeb/Exe/OPACServlet.exe> (дата обращения: 02.02.2020)
4. Архитектурно-ландшафтная организация территории жилого микрорайона : методические указания для выполнения курсовой работы по дисциплине «Ландшафтное проектирование» студентам направления подготовки 250700.62 «Ландшафтная архитектура» для курсовой работы / составители Л. Н. Надршина. — Нижний Новгород :

Нижегородский государственный архитектурно-строительный университет, ЭБС АСВ, 2014. — 41 с. — ISBN 2227-8397. — Текст : электронный // Электронно-библиотечная система IPR BOOKS : [сайт]. — URL: <http://www.iprbookshop.ru/30795.html> (дата обращения: 02.02.2020). — Режим доступа: для авторизир. пользователей

5. Алексеев Ю.Е. Деревья и кустарники / Ю.Е. Алексеев, П.Ю. Жмылев, Е.А. Карпухина. — М.: АБФ, 1997. — 589 с. — (Энциклопедия природы России)<http://bookre.org/reader?file=1505455HYPERLINK> (дата обращения: 02.02.2020)

6.3. Периодические издания.

7. ЛАНДШАФТНЫЙ ДИЗАЙН. — М., 2007-2019, 1-8 (в год)
8. АРХИТЕКТУРА И СТРОИТЕЛЬСТВО РОССИИ. — М., 2015-2019, № 1-4 (в год)
9. ЗАЩИТА И КАРАНТИН РАСТЕНИЙ. — М., 2005-2019, 1-12 (в год)
10. ЗЕМЛЕУСТРОЙСТВО, КАДАСТР И МОНИТОРИНГ ЗЕМЕЛЬ. — М., 2015-2019, 1-12 (в год)
11. САД СВОИМИ РУКАМИ. — М., 2013-2019, 1-12 (в год)
12. СОБРАНИЕ ЗАКОНОДАТЕЛЬСТВА РОССИЙСКОЙ ФЕДЕРАЦИИ. — М., 2005-2019, 1-50 (в год)

Перечень ресурсов информационно-телекоммуникационной сети «Интернет»

1. ЭБС издательства «Юрайт» <https://biblio-online.ru/> (<http://library.orelsau.ru/els-remote-access-by-subscription.php>) (неограниченный доступ)
2. ЭБС издательства «Лань» <https://e.lanbook.com/> (<http://library.orelsau.ru/els-remote-access-by-subscription.php>) (неограниченный доступ)
3. ЭБС «IPRbooks» <http://www.iprbookshop.ru/> (<http://library.orelsau.ru/els-remote-access-by-subscription.php>) (неограниченный доступ)
4. Национальный цифровой ресурс «Рукопт» <https://rucont.ru/chapter/rucont> (<http://library.orelsau.ru/els-remote-access-by-subscription.php>) (неограниченный доступ)
5. Научная электронная библиотека eLIBRARY <https://elibrary.ru/defaultx.asp> (<http://library.orelsau.ru/els-remote-access-by-subscription.php>) (дата обращения 27.08.2020) (открытый доступ)
6. Электронный каталог (АИБС «МАРК-SQL»): <http://library.orelsau.ru/marcweb/> (<http://library.orelsau.ru/els-remote-access-by-subscription.php>) (неограниченный доступ)

Современные профессиональные базы данных (в том числе международные реферативные базы данных научных исследований) и информационные справочные системы:

1. Scopus. [Электронный ресурс]. - www.scopus.com, сублицензионный договор № Scopus/845 от 10 мая 2018 г. Неограниченный доступ
2. Web of Science. [Электронный ресурс]. - apps.webofknowledge.com, сублицензионный договор № WoS/845 от 02 апреля 2018 г., Неограниченный доступ
3. Springer. [Электронный ресурс]. - www.springer.com, www.link.springer.com, Неограниченный доступ
4. Polpred.com обзор СМИ. [Электронный ресурс]. - www.polpred.com. Неограниченный доступ

7. ПЕРЕЧЕНЬ ИНФОРМАЦИОННЫХ ТЕХНОЛОГИЙ, ИСПОЛЬЗУЕМЫХ ПРИ ПРОВЕДЕНИИ ПРАКТИКИ, ВКЛЮЧАЯ ПЕРЕЧЕНЬ ПРОГРАММНОГО ОБЕСПЕЧЕНИЯ И ИНФОРМАЦИОННЫХ СПРАВОЧНЫХ СИСТЕМ

1. Полнотекстовые базы данных и ресурсы, доступ к которым обеспечен из

кампусной сети ФГБОУ ВО Орловский ГАУ имени Н.В. Парахина (сайт научной библиотеки с доступом к электронному каталогу и полнотекстовым базам данных) Режим доступа: <http://library.orelsau.ru/els-remote-access-by-subscription.php>. (неограниченный доступ)

2. Образовательный портал ФГБОУ ВО «Орловский государственный аграрный университет имени Н.В. Парахина» на платформе LMS eLearningServer 4G <http://do3.orelsau.ru/> (неограниченный авторизованный доступ).

3. IC: Университет ПРОФ. Регистрационный номер: 10920092. Договор покупки: № ФГБОУ ВПО ОРЕЛ ГАУ –Л-12/14 от 23.12.2014 г. (ООО НПФ «ПРОМАВТОМАТИКА»). Договор поддержки: №1705/18 от 03.12.2018 г. (ООО «СГУ-Инфоком»).

4. MicrosoftWindowsProfessional 8 версия 8. Sku: FQC-06435, число лицензий: 35, авторизационный номер лицензиата: 91766136ZZE1504, номер лицензии: 61760053, дата выдачи настоящей лицензии: 05.04.2013.

5. MicrosoftOffice 2013 RussianAcademic версия 2013. Sku: O21-10232, число лицензий: 42, авторизационный номер лицензиата: 91766136ZZE1504, номер лицензии: 61760053, дата выдачи настоящей лицензии: 05.04.2013.

6. Kaspersky Endpoint Security для бизнеса — СтандартныйRussianEdition, Sku: Kaspersky Endpoint Security для бизнеса —стандартный Russian Edition авторизационный, номер лицензиата: - 17E0-200825-123352-040-2880, дата выдачи настоящей лицензии: с 25.08.2020 до 11.09.2021.

Изменение №2

ВВЕДЕНИЕ

Настоящая программа подготовлена с учетом требований федерального государственного образовательного стандарта высшего образования по направлению подготовки 35.03.10«Ландшафтная архитектура» (уровень бакалавриата).

Производственная практика обучающихся является обязательным элементом основной профессиональной образовательной программы высшего образования по направлению подготовки 35.03.10«Ландшафтная архитектура».

Производственная практика обучающихся направлена на формирование профессиональных компетенций в соответствии с требованиями ФГОС ВО 35.03.10«Ландшафтная архитектура» (уровень бакалавриата).

Сроки проведения производственной практики определяются графиком учебного процесса в соответствии с учебными планами.

Прохождение практики обучающимися с различной степенью инвалидности, должно соответствовать требованиям Приказа Министерства образования и науки РФ от 9 ноября 2015 г. №1309 «Об утверждении Порядка обеспечения условий доступности для инвалидов объектов и предоставляемых услуг в сфере образования, а также оказания им при этом необходимой помощи».

Для инвалидов и лиц с ограниченными возможностями здоровья форма проведения практики устанавливается Университетом с учетом особенностей психофизического развития, индивидуальных возможностей и состояния здоровья. При направлении инвалида и обучающегося с ОВЗ для прохождения предусмотренной учебным планом научно-исследовательской работы, Университет согласовывает с ним условия и виды труда с учетом рекомендаций медико-социальной экспертизы и индивидуальной программы реабилитации.

В период прохождения практики обучающиеся подчиняются всем правилам внутреннего трудового распорядка и техники безопасности, установленных в подразделениях и на рабочих местах в организации. При проведении установочного

инструктажа обучающимся разъясняется порядок прохождения НИР, ее цели, задачи, содержание, форма и содержание отчетности.

Для обучающихся устанавливается режим работы, обязательный для тех структурных подразделений организации, где он проходит практику.

Данная программа соответствует ФГОС ВО по направлению подготовки 35.03.10 «Ландшафтная архитектура».

Настоящая программа учебной практики разработана в соответствии с требованиями, изложенными в следующих законодательных документах:

- Федеральном законе «Об образовании в Российской Федерации» от 29.12.2012 г. № 273-ФЗ;

- Приказе Министерства образования и науки РФ от 05.04.2017 г. № 301 «Об утверждении Порядка организации и осуществления образовательной деятельности по образовательным программам высшего образования — программам бакалавриата, программам специалитета, программам магистратуры»;

- Приказе Минобрнауки России от 27.11.2015 № 1383 «Об утверждении Положения о практике обучающихся, осваивающих основные профессиональные образовательные программы высшего образования»;

- Приказе Минобрнауки России от 01.08.2017 № 736 «Об утверждении федерального государственного образовательного стандарта высшего образования по направлению подготовки 35.03.10 – «Ландшафтная архитектура» (уровень бакалавриата);

- Приказ Минобрнауки России от 15 декабря 2017 г. № 1225 «О внесении изменений в Положение о практике обучающихся, осваивающих основные профессиональные образовательные программы высшего образования, утвержденное приказом Министерства образования и науки Российской Федерации от 27 ноября 2015 г. № 1383»;

Приказ Минобрнауки России N 885, Минпросвещения России N 390 от 05.08.2020 "О практической подготовке обучающихся" (Зарегистрировано в Минюсте России 11.09.2020 N 59778)

- Нормативно-методических документах Минобрнауки России;

- Уставе ФГБОУ ВО «Орловский государственный аграрный университет имени Н.В. Парахина»;

- Нормативные акты, регламентирующие образовательную деятельность ФГБОУ ВО «Орловский государственный аграрный университет имени Н.В. Парахина»;

- Учебном плане подготовки бакалавров по направлению подготовки 35.03.10 «Ландшафтная архитектура».

Ответственность за организацию и проведение учебной практики возлагается на кафедру ландшафтной архитектуры.